



UNIVERZITA KARLOVA
Lékařská fakulta
v Hradci Králové

VÝROČNÍ ZPRÁVA O HOSPODAŘENÍ ZA ROK 2018

Květen 2019

Obsah

1.	Úvod.....	4
2.	Roční účetní závěrka, výrok auditora k roční účetní závěrce	6
2.1	Rozvaha	6
2.2	Výkaz zisku a ztráty	9
2.3	Přehled o peněžních tocích – výkaz Cash flow (CF).....	11
2.4	Výrok auditora.....	12
3.	Analýza výnosů a nákladů.....	16
3.1	Příspěvek a dotace z veřejných zdrojů	16
3.2	Vlastní výnosy v hlavní a hospodářské činnosti.....	23
3.3	Náklady za rok 2017	25
3.4	Mzdové výdaje	26
3.5	Stipendia	29
4.	Vývoj a konečný stav fondů LF HK	30
4.1	Fondy.....	30
4.1.1	Rezervní fond	31
4.1.2	Fond reprodukce investičního majetku	31
4.1.3	Stipendijní fond	33
4.1.4	Fond odměn.....	33
4.1.5	Fond účelově určených prostředků	33
4.1.6	Fond sociální	34
4.1.7	Fond provozních prostředků.....	35
5.	Stav a pohyb majetku, pohledávek a závazků.....	35
5.1	Stav a pohyb majetku, pohledávek a závazků	35
5.1.1	Dlouhodobý nehmotný majetek	35
5.1.2	Dlouhodobý hmotný majetek	36
5.1.3	Krátkodobý finanční majetek	37
5.1.4	Zásoby	37
5.1.5	Pohledávky	38
5.1.6	Závazky	39
5.2	Inventarizace majetku	41
6.	Závěr.....	42
6.1	Kontrolní činnost	42
6.2	Činnost interního auditora	42
6.3	Vnější kontrolní činnost.....	43
6.4	Strategické cíle	44
	Tabulky.....	456
Tabulka 1	Rozvaha	46
Tabulka 2	Výkaz zisku ztráty.....	49
Tabulka 3	Hospodářský výsledek	51
Tabulka 5	Veřejné financování	50
Tabulka 5.a	Financování vzdělávací a vědecké, výzkumné, vývojové a inovační, umělecké a tvůrčí	52
Tabulka 5.b	Financování výzkumu a vývoj	53
Tabulka 5.c	Financování programu reprodukce majetku	54
Tabulka 5.d	Financování strukturálních fondů	55
Tabulka 6	Přehled vybraných výnosů	56

Tabulka 7	Příjmy z poplatků a úhrad za další činnosti poskytované VVŠ	56
Tabulka 8	Pracovníci a mzdové prostředky	57
Tabulka 8.b	Pracovníci a mzdové prostředky (bez OON)	58
Tabulka 9	Stipendia	59
Tabulka 11	Fondy	60
Tabulka 11.a	Rezervní fond	60
Tabulka 11.b	Fond reprodukce investičního majetku	61
Tabulka 11.c	Stipendijní fond	61
Tabulka 11.d	Fond odměn	62
Tabulka 11.e	Fond účelově určených prostředků	63
Tabulka 11.f	Fond sociální	64
Tabulka 11.g	Fond provozních prostředků	64

1. Úvod

Výroční zpráva o hospodaření (dále jen VZH) Lékařské fakulty v Hradci Králové (dále jen LF HK) za rok 2018 byla zpracována podle § 21 odst. 1 písm. a) zákona č. 111/1998 Sb., o vysokých školách a o změně a doplnění dalších zákonů (zákon o vysokých školách), ve znění pozdějších předpisů.

Cílem předkládané Výroční zprávy o hospodaření je podat přesné a úplné informace za všechny činnosti pro potřebu informování veřejnosti o hospodářských výsledcích LF HK.

V kapitole 2. nazvané Roční účetní závěrka jsou popsány významné změny finanční a majetkové situace, kapitola obsahuje zároveň podrobnější informace o struktuře nejdůležitějších nákladových a výnosových položek včetně údajů sloužících k zúčtování finančních vztahů ke státnímu rozpočtu, dále též informace o stavu, tvorbě a čerpání fondů. V této kapitole je zobrazen rovněž přehled o peněžních tocích vyjadřující změny (toky) peněžních prostředků LF HK. Zachycuje vliv změn v rozvaze a v hodnotách ve výkazu zisku a ztráty na změny v peněžních prostředcích LF HK.

Důležitou součástí této kapitoly je Zpráva nezávislého auditora, podle jehož názoru účetní závěrka podává věrný a poctivý obraz aktiv a pasiv k 31. 12. 2018 a nákladů, výnosů a výsledku hospodaření za rok 2018 v souladu s českými účetními předpisy.

V kapitole 3. nazvané Analýza výnosů a nákladů je uveden podrobnější komentář ke struktuře nejvýznamnějších nákladových a výnosových položek včetně údajů sloužících k zúčtování finančních vztahů ke státnímu rozpočtu v členění podle zdrojů financování.

Důležitou součástí této kapitoly jsou informace o vývoji počtu pracovníků a o čerpání mzdových prostředků.

V kapitole 4. nazvané Vývoj a konečný stav fondů LF HK nalezneme podrobné údaje o stavu, tvorbě a čerpání jednotlivých fondů.

Kapitola 5. nazvaná Stav a pohyb majetku, pohledávek a závazků se věnuje základním informacím o stavu všech složek majetku LF HK.

Závěrečná kapitola 6. popisuje nejdůležitější výsledky vnitřní a vnější kontroly, včetně činnosti interního auditora.

Zpráva je pro přehlednost rozdělena na textovou a tabulkovou část, pomocné tabulky jsou vloženy přímo do textové části. Při sestavování tabulek, které jsou uváděny v tis. Kč, docházelo k zaokrouhlování, které může způsobit rozdíly oproti výkazům v rozmezích 1 tis. Kč.

Veškeré finanční prostředky jsou vedeny na bankovních účtech LF HK, dle charakteru finančních prostředků je zřízeno několik bankovních účtů.

Jako veřejná vysoká škola používala LF HK v roce 2018 účetní metody platné pro účetní jednotky, u kterých hlavním předmětem činnosti není podnikání, řídila se Vyhláškou č. 504/2002 Sb., ve znění pozdějších předpisů, kterou se provádějí některá ustanovení zákona č. 563/1991 Sb., o účetnictví, ve znění pozdějších předpisů.

Při sestavování účetní závěrky byly dodrženy tyto zásady:

- správnost účtování nákladů a výnosů,
- shoda údajů vykázaných ve výkazech s údaji v účetnictví,
- princip podvojnosti,
- návaznost počátečních stavů rozvahy k 1. 1. 2018 na konečný stav k 31. 12. 2017,
- kontrola správnosti financování (účelovosti) v souladu s rozhodnutím (smlouvou).

Účetnictví LF HK je vedeno v ekonomickém informačním systému EIS JASU, jehož dodavatelem je firma MÚZO Praha s.r.o., Politických vězňů 15, 110 00 Praha 1.

Ekonomický informační systém JASU se skládá z následujících modulů:

- Podvojný účetnictví;
- Závazky (faktury došlé);
- Pohledávky (faktury vydané);
- Objednávky;
- Banka;
- Pokladna;
- Kniha jízd;
- Smlouvy.

Ekonomický informační systém JASU rozlišuje tři druhy přístupových rolí:

- pro přístup k funkcím,
- pro přístup k dokladům,
- pro přístup ke změně stavů dokladů (schvalovací proces).

Akademický senát LF HK schválil v souladu se zákonem o vysokých školách pro rok 2018 vyrovnanou rozvahu příjmů a výdajů (dříve rozpočet), příjmy i výdaje ve výši 421 820 tis. Kč. Rozvaha byla zpracována z pohledu rozdělení činností na neekonomické a ekonomické, toto kritérium dělení činností LF HK bude stěžejní při získávání podpory z fondů Evropské unie (EU) v příštích letech.

K provedení čl. 107 Smlouvy o fungování Evropské unie (EU), Nařízení Komise (EU) č. 651/2014 a Sdělení komise – Rámec pro státní podporu výzkumu, vývoje a inovací (2014 C 198/01) vydal děkan LF HK Opatření č. 2/2015-16, které dělí činnost fakulty na neekonomickou (dále jen NEHOČ) a ekonomickou (dále jen HOČ).

Nehospodářskou činností se rozumí zejména vzdělávání v rámci státního vzdělávacího systému, nezávislý výzkum a vývoj (dále jen VaV) a činnosti v rámci transferu znalostí realizované v souvislosti s hlavní činností LF HK.

Hospodářskou činností se rozumí především smluvní výzkum, pronájem infrastruktury, analýzy a poradenství.

Jako relevantní entita byla v roce 2018 posuzována LF HK jako celek.

V zájmu sledování nehospodářské a hospodářské činnosti na LF HK je všem nákladům a výnosům přidělen rozlišovací znak „2“ pro NEHOČ a „5“ pro HOČ.

Podíl hospodářské činnosti na celkové kapacitě činností LF HK nepřekračuje 1%. Výsledky dosažené v hospodářské činnosti se reinvestují do činnosti nehospodářské.

Kromě nehospodářské a hospodářské činnosti se dlouhodobě sleduje rozdělení činností na hlavní a hospodářskou.

Rozvahu pro rok 2018 se podařilo dodržet, případná překročení výdajů byla kryta úsporami v jiných výdajových položkách nebo překročením rozpočtových příjmů v jednotlivých výnosových položkách.

Vývoj hospodaření v roce 2018 byl oproti roku 2017 ovlivněn zejména:

- realizací projektů OP VVV, jejichž cílem je zvýšit kvalitu vzdělávání na LF HK, zajistit podmínky pro kvalitní výzkum, propojit vzdělávání a výzkum s trhem práce a posílit principy rovného přístupu ke vzdělávání;
- zvýšením příjmů za výuku v anglickém jazyce ve vazbě na strategické rozhodnutí fakulty navýšit počet studentů studujících v anglickém jazyce v roce 2017;
- navýšením příspěvku MŠMT v souvislosti s realizací dlouhodobého finančního opatření směřujícího k navýšení kapacit lékařských fakult ČR.

Výše popsané skutečnosti ovlivnily při porovnání roku 2018 a 2017 výnosy a náklady a promítly se rovněž do stavu aktiv i pasiv. Proto se prolínají komentářem ve všech kapitolách zprávy.

Za rok 2018 vykázala LF HK celkový hospodářský výsledek ve výši 245 tis. Kč. Fondy LF HK meziročně klesly o 721 tis. Kč, v absolutní hodnotě k 31. 12. 2018 dosáhly částky 107 254 tis. Kč.

Výše uvedené skutečnosti dokladují pozitivní vývoj hospodaření.

2. Roční účetní závěrka, výrok auditora k roční účetní závěrce

2.1 Rozvaha

Rozvaha je uvedena ve VZH v části Tabulky s označením Tabulka 1. V rozvaze k 31. 12. 2018 jsou zachycena aktiva a pasiva v porovnání s předchozím obdobím.

Úhrn aktiv dosáhl ke konci roku 2018 celkové výše 989 404 tis. Kč, došlo k meziročnímu poklesu o 181 674 tis. Kč.

Skladba aktiv je následující:

Položka	Stav k 1. 1. 2018 (v tis. Kč)	Stav k 31. 12. 2018 (v tis. Kč)	Rozdíl 2018-2017
DNM v pořizovacích cenách	9 076	9 693	617
Oprávký k DNM	-8 196	-8 428	-232
Zůstatková cena DNM	880	1 265	385
DHM v pořizovacích cenách	936 929	1 061 048	124 119
Oprávký k DHM	-360 911	-390 843	-29 932
Zůstatková cena DHM	576 017	670 205	94 188
Dlouhodobý majetek celkem	576 897	671 470	94 573
Zásoby	1 308	1 151	-157
Pohledávky	17 840	17 774	-66
Krátkodobý finanční majetek	208 400	295 490	87 090
Přechodné účty aktivní	3 285	3 520	235
Krátkodobý majetek celkem	230 833	317 935	87 102
Aktiva celkem	807 730	989 404	181 674

Strana aktiv zachycuje stav dlouhodobého nehmotného (DNM), dlouhodobého hmotného majetku (DHM) a oprávký k tomuto majetku, které vyjadřují výši jeho opotřebení. V této části aktiv došlo k nárůstu o 94 573 tis. Kč.

Nárůst DNM v pořizovací ceně ve výši 617 tis. Kč souvisí z části se zřízením dalšího věcného břemena na služebnosti inženýrských sítí spojeného s nově vybudovaným Výukovým a výzkumným centrem UK v Hradci Králové (dále jen VaVC). Dále byla zakoupena licence Fortianalyzér (software sloužící k monitorování univerzitní bezdrátové sítě EDUROAM) a podpora a záruky k firewalům.

Zvýšení o 124 119 tis. Kč v pořizovacích cenách vykazuje DHM, a to převážně z důvodu čerpání projektů OP VVV – investiční části. V roce 2018 byl z těchto zdrojů pořízen dlouhodobý majetek v podobě odborných přístrojů, trenažérů a simulátorů určený pro výuku v celkové hodnotě 114 581 tis. Kč.

Výrazně se zvýšila hodnota oprávek DHM, a to o 29 932 tis. Kč. Tento stav je spojen s uvedením do užívání dvou projektů MEPHARED a MOTUL v roce 2015 a s tím souvisejícím pokračováním tvorby účetních odpisů po celý rok 2018.

Další významnou položkou aktiv je krátkodobý majetek, tedy zásoby, pohledávky, krátkodobý finanční majetek a přechodné účty aktivní.

Celkové pohledávky se ve sledovaném období snížily o 66 tis. Kč. Mimořádná pozornost byla věnována skupině jiných pohledávek, která zahrnuje příjmy spojené s poplatky za výuku zahraničních studentů v anglickém jazyce. Přestože v akademickém roce 2017/2018 došlo k navýšení počtu zahraničních studentů a je účtováno zvýšené školné studentům, kteří nastoupily na LF HK od akademického roce 2015/2016, díky důsledné péči o pohledávky na úrovni fakulty a univerzity se daří minimalizovat objem pohledávek po splatnosti.

Mírnou změnu v kategorii pohledávek vykazuje i položka dohadných účtů aktivních, a to zvýšení proti roku 2018 o 235 tis. Kč. Tento fakt ovlivnila především tvorba dohadných položek ve vztahu k projektům OP VVV a povinnosti účetní jednotky dodržet princip aktuálnosti. Jedná se o případy pohledávek z realizace projektů OP VVV (a s nimi spojených výnosů), které věcně patří do účetního období 2018, ale o výnosu nemůže být k rozvahovému dni účtováno, protože k tomuto datu ještě nebyla řídicím orgánem projektů OP VVV schválena předložená žádost o platbu.

Celková výše pasiv rozvahy ke dni 31. 12. 2018 dosáhla, po zahrnutí účtů vnitřního zúčtování, hodnoty 989 404 tis. Kč, proti roku 2017 došlo ke snížení o 181 674 tis. Kč.

Skladba pasiv je následující:

Položka	Stav k 1. 1. 2018 (v tis. Kč)	Stav k 31. 12. 2018 (v tis. Kč)	Rozdíl 2018-2017
Vlastní jmění	578 588	657 133	78 545
Finanční fondy	107 975	107 254	-721
Výsledek hospodaření celkem	3 426	-153	-3 579
V tom: účet výsledku hospodaření	0	28	28
výsledek hosp. ve schv.řízení	3 606	0	-3 606
snížení ztráty min. let (vnitro)	-180	-180	0
Vlastní zdroje celkem	689 989	764 234	74 245
Krátkodobé závazky	44 017	149 143	105 126
Jiná pasiva	72 773	74 791	2 018
Cizí zdroje celkem	116 790	223 934	107 144
Vnitřní zúčtování	951	1 236	285
Vnitřní zúčtování celkem	951	1 236	285
Pasiva celkem	807 730	989 404	181 674

V objemu vlastních zdrojů LF HK došlo k nárůstu proti roku 2017 o 74 245 tis. Kč, ukazatel vlastní jmění, který souvisí s investiční činností LF HK, se zvýšil meziročně o 78 545 tis. Kč. K mírnému poklesu došlo u stavu fondů LF HK, meziročně dosáhly snížení o 721 tis. Kč. Podrobnější informace o stavu a vývoji fondů jsou uvedeny v kapitole 4. Vývoj a konečný stav fondů LF HK.

Součástí vlastních zdrojů je rovněž vygenerovaný účetní hospodářský výsledek, za rok 2018 vykazuje zisk ve výši 28 tis. Kč. Podle metodiky sestavení výkazu Rozvaha jsou uvedeny některé další položky, které vstupují účetně do výsledku hospodaření mimo vlastní výkaz.

Jedná se o vnitřní zúčtování mezi fakultami, které má povahu dodavatelského nebo odběratelského salda. Dále pak náklady a výnosy, které z tohoto zúčtování vyplývají a jejichž rozdíl vytváří zisk nebo ztrátu. V konečném důsledku mají tyto položky za následek, že na úrovni fakulty se aktiva nerovnají pasivům. Pokud k vygenerovanému hospodářskému výsledku po zdanění bez vnitropodniku za rok 2018 ve výši 38 tis. Kč přičteme vnitroorganizační výsledek hospodaření ve výši -10 tis. Kč a zaplacenou daň z příjmů právnických osob za rok 2017 ve výši 207 tis. Kč, činí výsledek hospodaření LF HK za rok 2018 245 tis. Kč.

Krátkodobé závazky proti roku 2017 stouply o 105 126 tis. Kč, a to především u položky závazky vůči zaměstnancům o 13 805 tis. Kč z důvodu vyplacení mimořádných odměn. S tím související závazky k institucím sociálního zabezpečení a veřejného zdravotního pojištění, které vzrostly o 8 751 tis. Kč, ostatní přímé daně vzrostly o 4 325 tis. Kč. Závazky vůči dodavatelům před splatností vzrostly o 28 782 tis. Kč, závazky ze vztahu ke státnímu rozpočtu vzrostly o 51 277 tis. Kč. Nárůst závazků vůči dodavatelům a státnímu rozpočtu souvisí s pořizováním investičního majetku, jehož zdrojem krytí jsou projekty OP VVV, před koncem roku a současně s monitorovacím obdobím a schválením žádosti o platbu.

Další položkou v krátkodobých závazcích jsou dohadné položky pasivní, kde jsou uváděny předpokládané výdaje na energie, které nebyly v závěru roku 2018 vyfakturovány. Částka je o 1 399 tis. Kč nižší oproti roku 2017, a to z důvodu nižší spotřeby energií v budovách ve správě LF HK.

Položka jiná pasiva vykazuje meziroční nárůst o 2 018 tis. Kč, a to především vlivem časového rozlišení poplatků za výuku v cizím jazyce, které byly uhrazeny v roce 2018, ale protože se týkají letního semestru ak. roku 2018/2019, dle zásady aktuálnosti musí být zaúčtovány do období, se kterým věcně a časově souvisí, tzn. do roku 2019.

Další komentář jednotlivých položek rozvahy je možné vyčíst v kapitole 5.1 Stav a pohyb majetku, pohledávek a závazků.

2.2 Výkaz zisku a ztráty

Výkaz zisku a ztráty je sestaven v členění dle § 6 vyhlášky č. 504/2002 Sb., kterou se provádějí některá ustanovení zák. č. 563/1991 Sb., o účetnictví, ve znění pozdějších předpisů, pro účetní jednotky, u kterých není hlavní činností podnikání. Je uveden ve VZH v části Tabulky s označením Tabulka 2. Zachycuje celkový stav hospodaření LF HK v roce 2018, výkaz je zpracován odděleně pro hlavní a pro hospodářskou (doplňkovou) činnost.

Hlavní činnost zahrnuje především činnost výukovou a výzkumnou a další ekonomické aktivity. Výuková činnost je veřejné vzdělávání v rámci státní podpory, výzkumná činnost je nezávislý výzkum s cílem získat nové poznatky při splnění požadovaných podmínek, veřejné šíření výzkumu či transfer znalostí. Tyto činnosti mají vždy charakter nehopodářské činnosti.

Hospodářská činnost je činnost, která naplňuje znaky podnikání a která je činností soustavnou, prováděnou samostatně, vlastním jménem a na vlastní zodpovědnost za účelem dosažení zisku. Hospodářská činnost je vždy je prováděna na základě živnostenských listů. Do této činnosti na LF HK spadají např. tržby z pronájmů, tisk pro studenty či výzkumná činnost pracoviště Radioizotové laboratoře a vivária.

V hlavní a hospodářské činnosti jsou v účetnictví výnosy a náklady dále členěny na jednotlivá střediska, popř. zakázky, aby bylo možné provést vyčíslení dílčích hospodářských výsledků a zúčtování se státním rozpočtem dle podmínek uvedených v rozhodnutích a smlouvách o poskytnutí dotací. Jednotlivé nákladové a výnosové položky jsou podrobně zhodnoceny v kapitole 3. Analýza výnosů a nákladů.

Ukazatel	Rok		Rozdíl 2018-2017
	2017	2018	
Výnosy celkem	378 257	448 849	70 592
z toho v HLČ	377 615	448 115	70 500
HOČ	642	734	92
Náklady celkem	374 651	448 821	74 170
z toho v HLČ	374 101	448 168	74 067
HOČ	550	653	103
daň z příjmu	0	207	207
HV celkem	347	28	-319
z toho v HLČ	255	38	-217
HOČ	92	-10	-102

HV = hospodářský výsledek

HLČ = hlavní činnost

HOČ = hospodářská činnost

LF HK vykázala za rok 2018 kladný hospodářský výsledek po zdanění ve výši 28 tis. Kč, z toho v hlavní činnosti zisk ve výši 38 tis. Kč a v hospodářské činnosti ztrátu ve výši - 10 tis. Kč. Proti roku 2017 došlo ke snížení zisku o 319 tis. Kč, z toho v hlavní činnosti ke snížení o 217 tis. Kč a v hospodářské činnosti ke snížení o 102 tis. Kč.

Celkové výnosy roku 2018 (včetně vnitroorganizačních) činily 448 849 tis. Kč, z toho v hlavní činnosti 448 115 tis. Kč a v hospodářské činnosti 734 tis. Kč. Pokud jde o ukazatel celkových výnosů, meziročně došlo ke zvýšení o 70 592 tis. Kč, v hlavní činnosti o 70 500 tis. Kč a v hospodářské činnosti o 92 tis. Kč.

Celkové náklady roku 2018 (včetně vnitroorganizačních) činily 448 821 tis. Kč, z toho v hlavní činnosti 448 168 tis. Kč a v hospodářské činnosti 653 tis. Kč. V porovnání s předcházejícím rokem došlo u celkových nákladů k navýšení o 74 170 tis. Kč, v hlavní činnosti náklady vzrostly o 74 067 tis. Kč a v hospodářské činnosti poklesly o 103 tis. Kč.

V závěru roku 2018 potvrdilo Ministerstvo školství, mládeže a tělovýchovy České republiky (MŠMT) Výroční zprávu o hospodaření UK za rok 2017 bez připomínek a Univerzita Karlova

přistoupila ve smyslu Opatření rektora č. 47/2015 ke stanovení podílu fakult a dalších součástí na dani z příjmu a k rozdělení výsledku hospodaření za uplynulý rok. Po projednání v kolegiu děkana a v Akademickém senátu LF HK byl proveden přiděl částky 3 606 tis. Kč do fondu provozních prostředků. Prostředky fondu v budoucích letech poslouží fakultě jako zdroj krytí očekávaných nákladů na realizaci dlouhodobých záměrů.

2.3 Přehled o peněžních tocích – výkaz Cash flow (CF)

Přehled o peněžních příjmech a výdajích je uveden ve zkrácené formě a uvádí změny stavu jednotlivých položek rozvahy k 31. 12. 2018 v porovnání se stavem k 1. 1. 2018.

Stav peněžních prostředků je součtem hotovosti v pokladně a zůstatků na bankovních účtech.

Z následující tabulky vyplývá zlepšení cash-flow LF HK, tzn. zvýšení peněžních prostředků proti stavu k 1. 1. 2018 ve výši 87 090 tis. Kč, tj. o 41,79 %.

Stav peněžních prostředků k 1. 1. 2018 v tis. Kč	208 400
Čistý peněžní tok	28
(HV za kalendářní rok – daň)	
Úpravy o nepeněžní operace	2 066
- odpisy stálých aktiv	
- změna zůstatku rezerv	
- změna zůstatku čas. rozliš. (aktivní a pasivní přech. účty)	1782
- změna vnitř. zúčtování (aktivní a pasivní účty)	284
Úpravy oběžných aktiv a pasiv	105 349
- změna stavu zásob	157
- změna stavu pohledávek	66
- změna stavu krátk. závazků	105 126
Nabytí stálých aktiv	-94 571
- nabytí hmotného majetku (poř. cena – oprávky)	-94 186
- nabytí nehmotného majetku (poř. cena – oprávky)	-385
Změna stavu dlouh. závazků	0
Změna stavu fondů	74 218
- ZSZ majetkových fondů	78 545
- ZSZ finančních fondů	-721
- ZSZ nerozděleného zisku	-3 606
Stav peněžních prostředků 31. 12. 2018	295 490

Nejvýznamnější položky zvyšující a snižující stav peněžních prostředků

Příznivý vliv na peněžní toky měl nárůst přechodných účtů aktivních o 1 782 tis. Kč, k němuž došlo zejména nárůstem hodnoty časového rozlišení příjmů za výuku zahraničních studentů.

Další položkou, která měla významný vliv na CF, bylo navýšení stavu závazků v částce 105 126 tis. Kč. Jedná se o přijaté zálohy na projekty OP VVV, které nebyly k rozvahovému dni řídicím orgánem schváleny jako výnosy LF HK.


Na růst hodnoty stálých aktiv (vzhledem k povaze účtu vyjádřeno ve výkazu Cash Flow znaménkem „-“) v položce dlouhodobého hmotného majetku o 94 186 tis. Kč mají zásadní vliv projekty OP VVV, jejichž prostřednictvím byl pořízen dlouhodobý hmotný majetek. Současně došlo k růstu majetkových fondů, a to o 78 545 tis. Kč a zvýšení stavu krátkodobých závazků o 105 126 tis. Kč.

2.4 Výrok auditora

Za rok 2018 byla účetní závěrka ověřena auditorskou společností K KREDIT s.r.o., ev. číslo oprávnění 370. Tato společnost provedla audit roční účetní závěrky k 31. 12. 2018 a v průběhu roku zajišťovala konzultace v oblasti účetnictví a daňového poradenství.

Zpráva nezávislého auditora o ověření výkazů Rozvaha a Výkaz zisku a ztráty k 31. 12. 2018 byla vydána dne 22. 3. 2019.

Podle názoru auditorské společnosti účetní výkazy podávají věrný a poctivý obraz aktiv a pasiv LF HK k 31. 12. 2018, nákladů a výnosů včetně vnitronákladů a vnitrovýnosů v rámci Univerzity Karlovy, a celkového výsledku jejího hospodaření za rok končící 31. 12. 2018 v souladu s českými účetními předpisy.



ZPRÁVA NEZÁVISLÉHO AUDITORA Univerzity Karlovy, Lékařská fakulta v Hradci Králové o ověření výkazů za rok 2018

Zpráva určena:
orgánům Lékařské fakulty v Hradci Králové

Výrok auditora

Provedli jsme ověření přiložených výkazů Lékařské fakulty v Hradci Králové, která je samostatnou součástí Univerzity Karlovy (dále též „Lékařská fakulta“ nebo „Fakulta“) sestavené na základě českých účetních předpisů, které se skládají z rozvahy k 31. 12. 2018, výkazu zisku a ztráty za rok končící 31. 12. 2018, vnitro rozvahy k 31.12.2018 a vnitro výkazu zisku a ztráty za rok 2018.

Podle našeho názoru účetní výkazy podávají věrný a poctivý obraz aktiv a pasiv Lékařské fakulty k 31.12.2018, nákladů a výnosů včetně vnitronákladů a vnitrovýnosů v rámci Univerzity Karlovy, a celkového výsledku jejího hospodaření za rok končící 31.12.2018 v souladu s českými účetními předpisy.

Základ pro výrok

Audit jsme provedli v souladu se zákonem o auditorech a standardy Komory auditorů České republiky (KAČR) pro audit, kterými jsou mezinárodní standardy pro audit (ISA) případně doplněné a upravené souvisejícími aplikačními doložkami. Naše odpovědnost stanovená těmito předpisy je podrobněji popsána v oddílu Odpovědnost auditora za audit účetní závěrky. V souladu se zákonem o auditorech a Etickým kodexem přijatým Komorou auditorů České republiky, jsme na Fakultě nezávislí a splnili jsme i další etické povinnosti vyplývající z uvedených předpisů. Domníváme se, že důkazní informace, které jsme shromáždili, poskytují dostatečný a vhodný základ pro vyjádření našeho výroku.

Odpovědnost vedení Fakulty za účetní výkazy

Vedení Lékařské fakulty odpovídá za sestavení výkazů podávajících věrný a poctivý obraz v souladu s českými účetními předpisy, a za takový vnitřní kontrolní systém, který považuje za nezbytný pro sestavení účetních výkazů, aby neobsahovaly významné (materiální) nesprávnosti způsobené podvodem nebo chybou.

Při sestavování účetních výkazů je odpovědný orgán Fakulty povinen posoudit, zda je Fakulta schopna nepřetržitě trvat, a pokud je to relevantní, popsat v příloze účetní závěrky záležitosti týkající se jejího nepřetržitého trvání a použití předpokladu nepřetržitého trvání při sestavení

účetní závěrky, s výjimkou případů, kdy statutární orgán plánují zrušení Fakulty nebo ukončení její činnosti, resp. kdy nemají jinou reálnou možnost než tak učinit.

Odpovědnost auditora za audit účetních výkazů



Naším cílem je získat přiměřenou jistotu, že účetní výkazy jako celek neobsahují významnou (materiální) nesprávnost způsobenou podvodem nebo chybou a vydat zprávu auditora obsahující náš výrok. Přiměřená míra jistoty je velká míra jistoty, nicméně není zárukou, že audit provedený v souladu s výše uvedenými předpisy ve všech případech v účetních výkazech odhalí případnou existující významnou (materiální) nesprávnost. Nesprávnosti mohou vznikat v důsledku podvodů nebo chyb a považují se za významné (materiální), pokud lze reálně předpokládat, že by jednotlivě nebo v souhrnu mohly ovlivnit ekonomická rozhodnutí, která uživatelé účetních výkazů na jejím základě přijmou.

Při provádění auditu v souladu s výše uvedenými předpisy je naší povinností uplatňovat během celého auditu odborný posudek a zachovávat profesní skepticismus. Dále je naší povinností:

- Identifikovat a vyhodnotit rizika významné (materiální) nesprávnosti účetních výkazů způsobené podvodem nebo chybou, navrhnout a provést auditorské postupy reagující na tato rizika a získat dostatečné a v hodné důkazní informace, abychom na jejich základě mohli vyjádřit výrok. Riziko, že neodhalíme významnou (materiální) nesprávnost, k níž došlo v důsledku podvodu, je větší než riziko neodhalení významné (materiální) nesprávnosti způsobené chybou, protože součástí podvodu mohou být tajné dohody, falšování, úmyslná opomenutí, nepravdivá prohlášení nebo obcházení vnitřních kontrol vedením společnosti.
- Seznámit se s vnitřním kontrolním systémem Fakulty relevantním pro audit v takovém rozsahu, abychom mohli navrhnout auditorské postupy vhodné s ohledem na dané okolnosti, nikoli abychom mohli vyjádřit názor na účinnost jejího vnitřního kontrolního systému.
- Posoudit vhodnost použitých účetních pravidel, přiměřenost provedených účetních odhadů.
- Posoudit vhodnost použití předpokladu nepřetržitého trvání při sestavení účetních výkazů vedením Fakulty a to, zda s ohledem na shromážděné důkazní informace existuje významná (materiální) nejistota vyplývající z událostí nebo podmínek, které mohou významně zpochybnit schopnost Fakulty trvat nepřetržitě. Jestliže dojdeme k závěru, že taková významná (materiální) nejistota existuje, je naší povinností upozornit v naší zprávě na tuto nejistotu a vyjádřit modifikovaný výrok. Naše závěry týkající se schopnosti Fakulty trvat nepřetržitě vycházejí z důkazních informací, které jsme získali do data naší zprávy. Nicméně budoucí události nebo podmínky mohou vést k tomu, že Fakulta ztratí schopnost trvat nepřetržitě.
- Vyhodnotit celkem prezentaci, členění a obsah účetní účetních výkazů, a dále to, zda účetní výkazy zobrazují podkladové transakce a události způsobem, který vede k věrnému zobrazení.

Naší povinností je informovat vedení Fakulty, mimo jiné o plánovaném rozsahu a načasování auditu a o významných zjištěních, která jsme v jeho průběhu učinili, včetně zjištěných významných nedostatků ve vnitřním kontrolním systému.

Zprávu vydala

Auditorská společnost	K KREDIT s. r. o.
Sídlo	Na roli 25, 466 01 Jablonec nad Nisou
Evidenční číslo auditorské společnosti	370
Jméno o příjmení auditora, který byl auditorskou společností určen jako odpovědný za provedení auditu jménem auditorské společnosti jako „statutární auditor odpovědný za audit, na jehož základě byla zpracována tato zpráva nezávislého auditora“	Ing. Renata Janečková
Evidenční číslo statutárního auditora	1641
Datum zprávy auditora	22. března 2019
Podpis auditora	
Razítko společnosti	

3. Analýza výnosů a nákladů

LF HK je financována z mnoha různých zdrojů, a to z veřejných rozpočtů (národních i ze zahraničí) a dále ze zdrojů neveřejných.

Zhodnocení hospodářského výsledku, porovnání s rokem 2017, bylo již uvedeno v kapitole 2. Roční účetní závěrka.

Tato kapitola se zaměří detailněji na nejdůležitější nákladové a výnosové položky a také na financování z veřejných zdrojů. Pro rozlišení finančních prostředků od jednotlivých poskytovatelů (rozlišeno až na jednotlivé projekty) je vedena oddělená samostatná účetní evidence.

V rámci roční účetní závěrky je prováděno finanční vypořádání příspěvků a dotací se státním rozpočtem, především prostřednictvím účtárny Univerzity Karlovy. Na základě tohoto zúčtování jsou nevyčerpané finanční prostředky převáděny do fondu provozních prostředků nebo do fondu účelově určených prostředků. Nevyčerpané části dotace jsou vráceny zpět poskytovateli.

Podrobný přehled financování z veřejných zdrojů poskytují Tabulky 5, 5.a, 5.b, 5.c a 5.d v části Tabulky.

3.1 Příspěvek a dotace z veřejných zdrojů

Zásadním zdrojem financování LF HK je příspěvek a dotace MŠMT. Při rozdělování příspěvku a dotací ze státního rozpočtu bylo na Univerzitě Karlově postupováno dle schválených „Principů rozdělování příspěvků a dotací na Univerzitě Karlově v Praze pro rok 2018“. Principy byly, stejně jako vlastní rozpis na fakulty, schvalovány v rozšířeném kolegiu rektora a následně Akademickým senátem UK.

Tabulka 5 – Veřejné zdroje financování VVŠ: prostředky poskytnuté a prostředky použité

Tabulka 5 – Veřejné zdroje financování VVŠ : prostředky poskytnuté a prostředky použité uvedená v tabulkové části zachycuje celkové finanční prostředky (dotace a příspěvky) v členění podle poskytovatele a podle způsobu užití. Tabulka je zpracována odděleně pro běžné a kapitálové prostředky.

Ve sloupci 1 této tabulky jsou vyčísleny poskytnuté běžné prostředky z veřejných zdrojů, a to v celkové výši 270 413 tis. Kč, z toho byly použity finanční prostředky v částce 251 996 tis. Kč, rozdíl 18 417 tis. Kč představuje nevyčerpanou část přijatých dotačních záloh na projekty OP VVV.

Sloupec 3 zachycuje poskytnuté kapitálové prostředky, které v roce 2018 dosáhly celkové výše 132 142 tis. Kč, použité kapitálové prostředky vykázané ve sloupci 4 dosáhly hodnoty 67 007 tis. Kč, rozdíl ve výši 65 135 tis. Kč spočívá v přijatých dotačních zálohách na projekty OP VVV, které nebyly k rozvahovému dni vyúčtovány a schváleny k použití řídicím orgánem nebo doposud nebyla zahájena realizace kapitálových výdajů.

Použití finančních prostředků je uvedeno včetně převodů do fondu účelově určených prostředků nebo do fondu provozních prostředků. Této možnosti bylo využito u běžných zdrojů dle pravidel pro poskytování příspěvků a dotací.

Porovnání poskytnutých běžných a kapitálových prostředků z veřejných zdrojů roku 2018 v úhrnu s rokem 2017 je patrné z níže uvedené tabulky a podrobný komentář je uveden u jednotlivých Tabulek 5a, 5b, 5c a 5d.

Poskytnuté prostředky z veřejných zdrojů (běžné + kapitálové)	2018	2017	rozdíl 2018 - 2017
Příspěvek MŠMT - vzdělávací činnost "A + K "	151 026	135 535	15 491
Příspěvek MŠMT - stipendia DSP "C"	5 501	3 118	2 383
Příspěvek MŠMT - zahraniční studenti "D"	652	45	607
Příspěvek MŠMT - fond vzdělávací politiky "F"	13 267	161	13 106
Příspěvek MŠMT - institucionální plán "I"	2 430	1 930	500
Příspěvek MŠMT	172 876	140 789	32 087
Dotace MŠMT - spojené s programy reprodukce majetku	784	857	-73
Dotace MŠMT - zahraniční rozvoj. pomoc "D"	895	1 280	-385
Dotace MŠMT - program CEEPUS "D"	16	27	-11
Dotace MŠMT mimo VaV	911	2 164	-1 253
IP VaV DKR rámcové programy	0	0	0
IP VaV DKR volná dotace na podporu vědy	1 857	213	1 644
IP VaV DKR PROGRES	31 066	34 216	-3 150
IP VaV DKR ostatní	1 078	0	1 078
IP celkem	34 001	34 429	-428
ÚP na specifický výzkum VVŠ GA UK	1 589	623	966
ÚP na specifický výzkum VVŠ ostatní	3 487	5 750	-2 263
ÚP celkem	5 076	6 373	- 1 297
Dotace na VaV	39 077	40 802	- 1725
Dotace na programy strukturálních fondů na VaV	76 010	7 802	68 208
Dotace a příspěvek získané přes MŠMT	173 787	191 557	-17 770
Ostatní dotace spojené se vzděláváním(MZ ČR) - SVL	6 580	5 621	959
Ostatní dotace na VaV	22 766	15 858	6 908
z toho GA ČR	7 891	6 126	1 765
AZV (IGA) MZ	14 875	9 567	5 308
Ostatní dotace získané přes jiná ministerstva	29 346	21 479	7 867
Prostředky plynoucí přes veřejné rozpočty ČR	319 004	213 036	105 968
Dotace na V a V plynoucí ze zahraničí (NF)	0	0	0
Prostředky plynoucí přes veřejné rozpočty ze zahraničí	0	0	0
Poskytnuté prostředky z veřejných zdrojů celkem	319 004	213 036	105 968

Tabulka 5.a Financování vzdělávací a vědecké, výzkumné, vývojové a inovační, umělecké a další tvůrčí činnosti

Jak vyplývá z Tabulky 5.a v tabulkové části, LF HK za sledovaný rok 2018 získala do svého rozpočtu běžný a kapitálový příspěvek na vzdělávací činnost v celkové výši 172 876 tis. Kč. Příspěvek byl využit v souladu s účelem, na který byly finanční prostředky poskytnuty, tzn. na vlastní provoz LF HK, na výplatu stipendií pro studenty doktorských studijní programů, na pokrytí projektů Institucionálního rozvojového plánu.

Sloupec 1 této tabulky vyjadřuje celkové poskytnuté běžné prostředky z kapitoly MŠMT na financování vzdělávací a vědecké činnosti ve výši 171 877 tis. Kč, sloupec 2 zachycuje tyto prostředky ve skutečně použité výši 171 877 tis. Kč, z ostatních kapitol státního rozpočtu bylo poskytnuto 6 609 tis. Kč na specializační vzdělávání lékařů, použito bylo 6 580 tis. Kč, rozdíl v částce 29 tis. Kč představuje vratku dotace poskytovateli Ministerstvu zdravotnictví ČR (MZ ČR).

Sloupce 3 a 4 vykazují poskytnuté a použité kapitálové prostředky na financování vzdělávací, vědecké a výzkumné činnosti v částce 1 000 tis. Kč, které byly v roce 2018 investovány spolu s nevyčerpaným příspěvkem z roku 2017 ve výši 1500 tis. Kč do zřízení nového pracoviště „Simulační centrum“.

Tabulka na straně 19 zachycuje porovnání poskytnutých běžných zdrojů na vzdělávací a vědeckou činnost v letech 2018 a 2017.

Příspěvek MŠMT ze státního rozpočtu na vzdělávací a vědeckou, výzkumnou, vývojovou a inovační, uměleckou nebo další tvůrčí činnost (ukazatel A + K) činil v roce 2018 celkem 150 026 tis. Kč, oproti roku 2017 došlo k navýšení o 14 491 tis. Kč, tj o 9,66 %.

Ukazatel A je rozpočtovým ukazatelem, který kvantifikuje výkon VŠ se zaměřením na typ a finanční náročnost akreditovaných studijních programů a na normativní počet studentů v návaznosti na stanovené limity počtu financovaných studentů.

Ukazatel K je rozpočtovým ukazatelem, který kvantifikuje výkony VŠ se zaměřením na výsledky ve vzdělávací a vědecké, výzkumné, vývojové a inovační, umělecké nebo další tvůrčí činnosti.

Příspěvek přidělený podle ukazatele C, tj. stipendia studentů zařazených do prezenční formy doktorských studijních programů, byl stanoven podle stejných zásad jako v letech předchozích, tedy podle počtu studentů v těchto studijních programech a z určené částky na jednoho studenta. Prostředky byly poskytnuté ve výši 5 501 tis. Kč, proti roku 2017 došlo k navýšení o 2 383 tis.

V rámci ukazatele F byl poskytnut příspěvek studentům se speciálními potřebami ve výši 110 tis. Kč a 13 267 tis. Kč získala fakulta na projekt „Příprava podmínek na navýšení počtu studentů na LFHK“ k zabezpečení usnesení vlády České republiky ze dne 4. září 2018 č. 563 (Dlouhodobé finanční opatření k navýšení kapacit lékařských fakult).

Prostřednictvím Institucionálního rozvojového plánu v rámci ukazatele I příspěvku na vzdělávací činnost veřejných vysokých škol získala LF HK v roce 2018 běžné finanční prostředky v objemu 2 430 tis. Kč, u tohoto ukazatele došlo k navýšení o 500 tis., tj. o 20,58 %. Tato část příspěvku byla v roce 2018 použita na financování deseti dílčích projektů.

Za sledovaný rok 2018 získala do svého rozpočtu LF HK celkový příspěvek MŠMT ve výši 171 877 tis. Kč, což je v porovnání s rokem 2017 o 31 088 tis. Kč více.

Prostředky přidělované podle ukazatele D jsou určeny na zajištění provozních nákladů souvisejících se studiem studentů, kteří nejsou českými státními občany, a to v návaznosti na mezinárodní smlouvy o zahraniční rozvojové pomoci. V roce 2018 dotace podle tohoto ukazatele klesla o 30,08 %, tj. o 385 tis. Kč. Další část dotace podle ukazatele D se týká realizace projektů v rámci programů mezinárodní spolupráce CEEPUS, v roce 2018 klesla její výše o 11 tis. Kč, tj. na 16 tis. Kč.

Mezi dotace spojené se vzděláváním zahrnujeme i poskytnutou dotaci MZ ČR ve výši 6 609 tis. Kč určenou na specializační vzdělávání lékařů (SVL), proti roku 2017 došlo k navýšení o 988 tis. Kč.

Finanční prostředky byly použity pro činnosti spojené se SVL ve čtyřech částech takto:

Část A - paušální dotace na kalendářní rok 2018 ve výši 3 450 tis. Kč

Část B - paušální dotace na počet školenců ve výši 2 630 tis. Kč

Část C - paušální dotace za atestační zkoušku ve výši 500 tis. Kč

Část D – počet zkoušek po kmeni 0 tis. Kč

Poskytnuté běžné prostředky z veřejných zdrojů spojené se vzděláváním v roce 2018 v porovnání s rokem 2017 znázorňuje níže uvedená tabulka.

Poskytnuté prostředky z veřejných zdrojů spojené se vzděláváním	2018	2017	rozdíl 2018 - 2017
Příspěvek MŠMT - vzdělávací činnost „A + K“	150 026	135 535	14 491
Příspěvek MŠMT - stipendia DSP "C"	5 501	3 118	2 383
Příspěvek MŠMT - zahraniční studenti "D"	652	45	607
Příspěvek MŠMT - fond vzdělávací politiky "F"	13 267	161	13 106
Příspěvek MŠMT - institucionální plán "I"	2 430	1 930	500
Příspěvek MŠMT	171 877	140 789	31 088
Dotace MŠMT - zahraniční rozvoj. pomoc "D"	895	1280	-385
Dotace MŠMT - program CEEPUS "D"	16	27	-11
Dotace MŠMT mimo VaV	911	2 164	-1 253
Dotace a příspěvek MŠMT na vzdělávání	171 877	142 953	28 924
Ostatní dotace spojené se vzděláváním - SVL	6 609	5 621	988
Ostatní dotace získané přes jiná ministerstva	6 609	5 621	988
Poskytnuté prostředky z veřejných zdrojů spojených se vzděláváním celkem	178 486	148 574	29 912

Tabulka 5. b Financování výzkumu a vývoje

K hlavní činnosti LF HK patří výzkum a vývoj. Na aktivity spojené s vědou a výzkumem jsou vynakládány finanční prostředky, které LF HK obdržela jak z veřejných zdrojů národních, tak i ze zahraničí.

Objem běžných a kapitálových prostředků poskytnutých na financování výzkumu a vývoje v roce 2018 je zpracován v Tabulce 5. b v části Tabulky.

Sloupec 1 této tabulky zachycuje celkovou výši poskytnutých běžných prostředků na financování výzkumu a vývoje, které ve sledovaném období dosáhly částky 62 074 tis. Kč, skutečné využití ve výši 61 842 tis. Kč nalezneme ve sloupci 2, rozdíl v částce 232 tis. Kč představuje vratku prostředků získaných na specifický vysokoškolský výzkum, přes Agenturu pro zdravotnický výzkum ČR (AZV) a Grantovou agenturu ČR. Do fondu účelově určených prostředků bylo převedeno 184 tis. Kč z programu PROGRES.

Porovnání běžných prostředků na financování výzkumu a vývoje v letech 2018 a 2017 znázorňuje tabulka na straně 21.

Poskytnutá institucionální podpora (IP) na rozvoj výzkumné organizace (RVO) představovala ve sledovaném roce částku 32 923 tis. Kč, zaznamenáváme zde pokles výše finančních prostředků proti minulému období v částce 1 506 tis. Kč.

Nejvýznamnějším příjmem v této skupině je institucionální podpora programu PROGRES v částce 31 066 tis. Kč. LF HK je jednou z mnoha fakult UK, která se zapojila do programu PROGRES. Jde o program, který navazuje na Programy rozvoje vědních oblastí na UK („PRVOUK“) a realizované v období 2012 – 2016 a stává se primárním, nesoutěžním nástrojem institucionální podpory vědy na UK na léta 2016 – 2020.

V roce 2018 byla na projekt PROGRES poukázána částka 31 066 tis. Kč, přičemž celá suma měla neinvestiční charakter, meziroční pokles při porovnávání programu PROGRES činil 3 150 tis. Kč.

Níže uvedená tabulka zachycuje užití prostředků PRVOUK v letech 2014 – 2016 a PROGRES v roce 2017 - 2018 v členění dle jednotlivých skupin nákladů.

Typ nákladů	Rok					Celkem
	2014	2015	2016	2017	2018	
Osobní náklady (mzdy a odvody)	18 300	18 305	19 129	12 374	17 654	85 762
Provozní náklady a služby	13 568	13 571	10 753	15 227	11 342	64 461
Doplňkové a režijní náklady	3 000	3 000	3 135	6 474	1 928	17 537
Investice	7 000	3 000	4 000	0	0	14 000
Publikace	0	0	0	0	0	0
Celkem program PRVOUK/PROGRES - kód Q40	41 868	37 876	37 018	34 075	30 924	181 761
Celkem program PRVOUK/PROGRES - kód Q29	0	100	104	141	142	487
Celkem PRVOUK/PROGRES	41 868	37 976	37 122	34 216	31 066	182 248

V rámci účelové podpory (ÚP) na specifický výzkum pro veřejné vysoké školy (VVŠ) LF HK obdržela prostředky ve výši 5 076 tis. Kč, prostředky tohoto druhu zaznamenaly pokles o 1 297 tis. Kč. V projektech mezinárodní spolupráce získala LF HK z Grantové agentury UK (GA UK) finanční prostředky v objemu 1 589 tis. Kč, a to na sedm projektů, na specifický vysokoškolský výzkum bylo získáno 3 487 tis. Kč.

V roce 2018 obdržela LF HK na vědu a výzkum (VaV) z kapitoly MŠMT celkem 39 077 tis. Kč, proti roku 2017 došlo k poklesu o 1 725 tis. Kč, tj. o 4,23 %.

Dotace na VaV získané přes ostatní ministerstva činily roce 2018 29 346 tis. Kč, proti roku 2017 došlo k výraznému zvýšení o 7 867 tis. Kč. Z těchto prostředků byla získána přes Grantovou agenturu ČR (GA ČR) v roce 2018 částka 7 891 tis. Kč. Nárůst o 5 308 tis. Kč vykazují finanční prostředky získávané přes Agenturu pro zdravotnický výzkum ČR (AZV), zde se jednalo o dotaci na sedm projektů v celkovém objemu 14 875 tis. Kč.

Poskytnuté prostředky z veřejných zdrojů na financování VaV	2018	2017	rozdíl 2018 - 2017
IP VaV DKR volná dotace na podporu vědy	0	0	0
IP VaV DKR mezinárodní spolupráce	1 857	213	1 644
IP VaV DKR PROGRES	31 066	34 216	-3 150
IP VaV DKR ostatní	1 078	0	1 078
IP celkem	34 001	34 429	-428
ÚP na specifický výzkum VVŠ GA UK	1 589	623	966
ÚP na specifický výzkum VVŠ ostatní	3 487	5 750	-2 263
ÚP celkem	5 076	6 373	-1 297
Dotace na VaV z kapitoly MŠMT celkem	39 077	40 802	-1 725
Ostatní dotace spojené se vzděláváním (MZ ČR) - SVL	6 580	5 621	959
Ostatní dotace na VaV	22 766	15 858	6 908
z toho GA ČR	7 891	6 126	1 765
AZV (IGA) MZ	14 875	9 567	5 308
Ostatní dotace získané přes jiná ministerstva	29 346	21 479	7 867
Prostředky plynoucí přes veřejné rozpočty ČR	319 004	213 036	105 968
Dotace na VaV plynoucí ze zahraničí (NF)	0	0	0
Prostředky plynoucí přes veřejné rozpočty ze zahraničí	0	0	0
Poskytnuté prostředky z veřejných zdrojů na financování VaV celkem	319 004	56 660	105 968

- „Zvýšení kvality vzdělávání na UK a jeho relevance pro potřeby trhu práce - ESF“, reg. č. dle MS2014+: CZ.02.2.69/0.0/0.0/16_015/0002362
- „Pořízení vybavení pro inovaci výuky biofyziky na lékařských fakultách UK“, reg. č. dle MS2014+: CZ.02.2.67/0.0/0.0/16_016/0002273
- „Podpora rozvoje studijního prostředí na Univerzitě Karlově – MRR“, reg. č. dle MS2014+: CZ.02.2.67/0.0/0.0/17_044/0008561
- „Mezinárodní mobilita výzkumných pracovníků“, reg. č. dle MS2014+: CZ.02.2.69/0.0/0.0/16_027/008495.

3.2 Vlastní výnosy v hlavní a hospodářské (doplňkové) činnosti

Celkové výnosy roku 2018 představovaly částku 448 849 tis. Kč, z toho v hlavní činnosti 448 115 tis. Kč a v hospodářské 734 tis. Kč. Meziroční rozdíl činí zvýšení o 70 592 tis. Kč. U hlavní činnosti došlo ke zvýšení výnosů o 70 500 tis. Kč, u hospodářské k nárůstu o 92 tis. Kč.

V níže uvedené tabulce jsou zachyceny nejdůležitější výnosy roku 2018 v porovnání s rokem 2017.

Vybrané výnosy	2018		2017		rozdíl 2018-2017	
	HLČ	HOČ	HLČ	HOČ	HLČ	HOČ
tržby za prodej služeb a zboží	132 464	734	128 289	642	4 175	92
z toho příjmy ZS	121 361	0	118 756	344	2 605	-344
kurzy SVL	1 289	0	1 031	0	258	0
přípravný kurz medicíny	478	0	1 092	0	-614	0
poplatky za PŘ	1 867	0	1 400	0	467	0
příjmy z pronájmu	25	319	0	298	25	21
zúčtování fondů	13 614	0	5 511	0	8 103	0
z toho FÚUP	2 143	0	949	0	1 194	0
FPP	5 656	0	1 104	0	4 552	0
jiné ostatní výnosy	32 970	0	31 861	0	1 109	0
z toho mimorozpočtové granty	5 328	0	1 316	0	4 012	0
dotační odpisy	27 626	0	25 875	0	1 751	0
tržby z prodeje DM	0	0	5	0	-5	0
provozní dotace	261 307	0	204 625	0	56 682	0
příjmy univerzitních spoluřešitelů	1 910	0	3 183	0	-1 273	0
vnitroorganizační výnosy	7 124	0	4 140	0	2 984	0
Výnosy celkem	448 115	734	377 615	642	70 500	92

ZS = zahraniční studenti; SVL = specializační vzdělávání lékařů; PŘ = přijímací řízení; FÚUP = fond účelově určených prostředků; FPP = fond provozních prostředků

Nejvýznamnější položkou mezi vlastními zdroji byly poplatky za výuku zahraničních studentů v anglickém jazyce ve výši 121 361 tis. Kč, proti roku 2017 došlo k nárůstu o 2 605 tis. Kč. Zásadní navýšení příjmů o 10 338 tis. Kč se projevilo již v roce 2017, a to ve vazbě na strategické rozhodnutí fakulty navýšit počet studentů studujících v anglickém jazyce.

Níže uvedená tabulka uvádí počty studentů v jednotlivých studijních programech v letech 2018, 2017 a 2016.

Akademický rok (stav k 31. 10.)	Magisterské SP				Bakalářské SP	
	VL	ZL	GM	D	VS	F
2018/2019	925	166	354	63	65	0
2017/2018	918	171	334	66	71	0
2016/2017	927	167	337	69	56	0
rozdíl 2018-2017	7	-5	20	-3	-6	0
rozdíl 2017-2016	-9	4	-3	-3	15	0

SP = studijní programy; VL = Všeobecné lékařství; ZL= Zubní lékařství; GM = General Medicine; D = Dentistry; VS = Všeobecná sestra; F = Fyzioterapie

Výraznou měrou byly zdroje LF HK ovlivněny odpisy dlouhodobého majetku pořízeného z dotací ze státního rozpočtu. Jejich objem činil 27 626 tisíc Kč, v porovnání s rokem 2017 došlo k nárůstu o 1 751 tis. Kč.

Provozní dotace vzrostly ve srovnání s minulým rokem o 56 682 tis. Kč. Podrobnější komentář je uveden v kapitole 3. 1 Příspěvek a dotace z veřejných zdrojů.

Významný nárůst nastal u položky zúčtování fondů, a to především výrazným zvýšením čerpání fondu provozních prostředků (FPP).

Vybrané zdroje příjmů jsou uvedeny také v tabulkové části u Tabulky 6 – Přehled vybraných výnosů za rok 2018 a v Tabulce 7 – Příjmy z poplatků a úhrad za další činnosti poskytované veřejnou vysokou školou.

Tabulka 6 v tabulkové části výroční zprávy se dotýká tržeb za vlastní služby ve výši 132 370 tis. Kč, které LF HK poskytovala v rámci hlavní činnosti. Tyto zdroje představovaly především příjmy za celoživotní vzdělávání včetně výuky zahraničních studentů v celkové výši 121 361 tis. Kč. Obě položky neobsahují výnosy z pronájmů nebytových prostor, které činí 319 tis. Kč.

Tabulka 7 v tabulkové části výroční zprávy zahrnuje příjmy z poplatků stanovených dle § 58 zákona o vysokých školách, jejichž výše je upravena přílohou Statutu Univerzity Karlovy (dále Statut) a příjmy za další činnosti poskytované veřejnou vysokou školou jsou upravené Opatřením děkana č. 08/07-08 v návaznosti na Opatření rektora č. 25/2004.

Poplatky za úkony spojené s přijímacím řízením (§ 58 odst. 1 zákona o vysokých školách) v roce 2018 činily 1 697 tis. Kč. Výše poplatku byla pro akademický rok 2018/2019 stanovena pro

bakalářský a magisterský studijní program ve výši 650 Kč, při použití elektronické podoby přihlášky ke studiu se výše poplatku snižuje o 50 Kč, pro doktorský studijní program se snižuje o 100 Kč, v případě elektronické podoby přihlášky o 150 Kč.

Poplatky za nadstandardní dobu studia (§ 58 odst. 3 zákona o VŠ č. 111/1998 Sb.), tyto poplatky jsou příjmem stipendijního fondu LF HK, v roce 2018 byly celkem ve výši 2 545 tis. Kč.

Poplatky za studium v cizím jazyce (§ 58 odst. 5 zákona o vysokých školách) jsou v tabulce uvedeny dle časového rozlišení. Výše poplatku je stanovena v příloze Statutu, a to podle fakulty, studijního programu a v některých případech i podle roku přijetí studenta. V roce 2018 dosáhla tato skupina poplatků 121 361 tis. Kč.

3.3 Náklady za rok 2018

Celkové náklady roku 2018 činily 448 821 tis. Kč, z toho v hlavní činnosti 448 168 tis. Kč a v hospodářské 653 tis. Kč. Meziroční zvýšení činí 74 170 tis. Kč. U hlavní činnosti došlo ke zvýšení nákladů o 74 067 tis. Kč, zatímco u hospodářské činnosti náklady vzrostly o 103 tis. Kč.

V níže uvedené tabulce jsou nejdůležitější náklady roku 2018 v porovnání s rokem 2017.

vybrané náklady	2018		2017		rozdíl 2018-2017	
	HLČ	HOČ	HLČ	HOČ	HLČ	HOČ
Spotřeba materiálu a zboží	34 217	152	29 637	116	4 580	36
z toho DDM	1 183	0	6 037	0	-4 854	0
chemikálie a lab. potřeby	15 235	8	15 371	46	-136	-38
Spotřeba energií	8 195	0	9 747	0	-1 552	0
z toho voda	800	0	793	0	7	0
plyn	270	0	259	0	11	0
elektrina	4 664	0	4 620	0	44	0
teplo	2 461	0	4 075	0	-1 614	0
Služby	26 938	15	21 394	0	5 544	15
z toho opravy a udržování	4 550	12	4 751	0	-201	12
cestovné	4 053	0	3 236	0	817	0
úklid	4 402	0	3 735	0	667	0
Osobní náklady	296 704	370	242 580	367	54 124	3
z toho mzdové náklady	220 510	276	179 887	282	40 623	-6
zákonné pojištění	72 508	94	59 477	85	13 031	9
Ostatní náklady	39 220	72	32 342	68	6 878	4
z toho stipendia	13 184	0	11 601	0	1 583	0
náklady pro uznání ESF	0	0	168	0	-168	0
vyúčtování spoluřešitelů	14 070	0	9 033	0	5 037	0
Odpisy a opravné položky	35 661	0	34 336	0	1 325	0
Vnitroorganizační náklady	7 134	0	4 065	0	3 069	0
Daň z příjmu	207	0	0	0	207	0
Náklady celkem	448 168	653	374 101	550	74 067	103
Hospodářský výsledek po zdanění	-53	81	3 514	92	-3 567	-11

Jak již bylo zmíněno na začátku této kapitoly, meziroční zvýšení celkových nákladů představovalo 74 170 tis. Kč. Ve výše uvedené tabulce jsou uvedeny nejdůležitější vybrané nákladové položky.

K výraznému propadu v celkové částce 4 854 tis. Kč došlo u nákupu drobného dlouhodobého majetku. Současně se snížily náklady na opravu a udržování, a to o 201 tis. Kč. Důvodem jsou již dokončené opravy budovy v Šimkově ulici v minulých letech a uvedení do užívání budovy Výukového a výzkumného centra UK, kde se na případném odstranění závad podílí dodavatelé v rámci záručních garancí.

K výraznému zvýšení došlo v kategorii celkových osobních nákladů, a to o 54 124 tis. Kč. V roce 2018 tvořily mzdové náklady 49,19 % z celkových nákladů. Nárůst byl způsoben výplatou mimořádných odměn zaměřených na podporu inovace výuky, ocenění aktivit pracovišť v souvislosti s přípravou zvládnutí zvýšeného počtu studentů v měsících září – prosinec 2018.

3.4 Mzdové výdaje

Mzdové výdaje jsou popsány v Tabulce 8 tabulkové části.

Průměrný přepočtený počet zaměstnanců lékařské fakulty v roce 2018 činil celkem 371,4, z toho průměrný přepočtený počet zaměstnanců, jejichž mzda byla hrazena z prostředků financovaných z kapitoly 333 - MŠMT tj. bez ostatních aktivit, činil 343,5.

Kategorie	Průměrný přepočtený počet zaměstnanců (bez ost.aktivit)		
	2016	2017	2018
pedagogičtí pracovníci	184,3	182,1	179,8
z toho: profesoři	31,1	29,8	29
docenti	38,2	37,9	38,8
odborní asistenti	81,9	80,7	78,1
asistenti	33,1	33,7	33,9
ostatní pracovníci	162,4	160,4	162,9
Průměrný přepočtený počet zaměstnanců - celkem	346,7	342,5	343,5

Kategorie	Průměrný přepočtený počet zaměstnanců		
	2016	2017	2018
pedagogičtí pracovníci	184,6	182,7	180,5
z toho: profesoři	31,1	30,1	29,6
docenti	38,2	37,9	38,8
odborní asistenti	82,1	81	78,2
asistenti	33,1	33,7	33,9
vědečtí	4,9	7,8	13,4
ostatní pracovníci	165,3	168,9	177,5
Průměrný přepočtený počet zaměstnanců - celkem	354,7	359,4	371,4

V roce 2018 bylo vyplaceno na mzdách včetně ostatních osobních nákladů (OON) celkem 220 786 tis. Kč, z toho na hlavní činnosti 220 510 tis. Kč (z prostředků MŠMT bez ostatních aktivit 195 124 tis. Kč, z prostředků získaných za zahraniční výuku 9 116 tis. Kč, z grantů a jiných zdrojů 16 270 tis. Kč) a v hospodářské činnosti 276 tis. Kč.

Ukazatel	Hlavní činnost	v tom:			Hospodářská činnost	Celkem
		Prostředky bez ostatních aktivit	Výuka zahraničních studentů	Granty a jiné zdroje		
Mzdové prostředky	210 797	189 787	8 238	12 772	276	211 073
(v tis. Kč)						
OON	9 713	5 337	878	3 498	0	9 713
(v tis. Kč)						
Celkem (v tis. Kč)	220 510	195 124	9 116	16 270	276	220 786

Průměrná mzda v roce 2018 činila 47 354 Kč s krytím mzdových nákladů ze všech dostupných zdrojů (granty, kurzy, výuka zahraničních studentů, jiné zdroje a hospodářská činnost). V porovnání s rokem 2017 se celková průměrná mzda zvýšila o 18,1 %. Průměrná mzda z prostředků kapitoly 333 – MŠMT, tj. bez ostatních aktivit, činila 46 039 Kč a meziroční nárůst představoval 21,5 %. Ke zvýšení průměrné mzdy přispělo zvýšení tarifů v závislosti na zvýšení minimální mzdy od 1. 1. 2018 a dále zvýšení základní mzdy od 1. 7. 2018 o 5 %. Fakulta také přistoupila k výplatě mimořádných odměn ve druhém pololetí v celkové výši 30 982 tis. Kč.

Kategorie	Průměrná mzda v Kč (bez ostatních aktivit)			
	2016	2017	2018	index 2018/17
akademičtí pracovníci	45 708	48 266	59 992	124,3
z toho: profesoři	75 487	77 841	100 113	128,6
docenti	56 280	60 061	74 862	124,6
odb. asistenti	37 727	40 311	48 851	121,2
asistenti	25 219	27 893	34 322	123,0
vědečtí pracovníci	60 499	70 796	89 132	125,9
ostatní pracovníci	25 124	25 844	30 447	117,8
Celkem prům. mzda	36 168	37 886	46 039	121,5

Kategorie	Průměrná mzda v Kč včetně grantů, kurzů, výuky zahraničních studentů, hospodářské činnosti a jiných zdrojů			
	2016	2017	2018	index 2018/17
akademičtí pracovníci	49 490	52 313	63 832	122,0
z toho: profesoři	81 159	83 204	104 403	125,5
docenti	59 938	63 984	78 431	122,6
odb. asistenti	41 285	44 334	52 766	119,0
asistenti	27 992	30 764	37 243	121,1
vědečtí pracovníci	43 182	37 938	36 567	96,4
ostatní pracovníci	25 485	26 969	31 417	116,5
Celkem prům.mzda	38 217	40 092	47 354	118,1

3.5 Stipendia

V roce 2018 LF HK v souladu s celouniverzitním stipendijním řádem přiznala a vyplatila stipendia v celkové částce 13 184 tis. Kč.

Vyplacená stipendia jsou rozlišena podle zdrojů – přímý příspěvek či dotace MŠMT na stipendia, stipendijní fond, dary a projekty VaV. Vlastní zdroje představují především poplatky získané za výuku zahraničních studentů v anglickém jazyce nebo převedené z fondu provozních prostředků univerzity.

Za vynikající studijní výsledky byla z vlastních zdrojů vyplacena stipendia v částce 3 231 tis. Kč, a to ze stipendijního fondu.

Stipendia za vynikající vědecké, výzkumné, vývojové, umělecké nebo další tvůrčí výsledky přispívající k prohloubení znalostí byla vyplacena v celkovém objemu 10 tis. Kč, a to ze stipendijního fondu.

Na výzkumnou, vývojovou a inovační činnost podle zvláštního právního předpisu bylo vyplaceno 2 136 tis. Kč. Z příspěvku nebo dotace z MŠMT byla poskytnuta stipendia v částce 2 030 tis. Kč, ze stipendijního fondu v částce 106 tis. Kč.

Jak vyplývá z Tabulky 9, nejvyšší podíl z uvedené částky připadá na stipendia studentů doktorských studijních programů, která dosáhla 5 713 tis. Kč. Z této sumy bylo 5 501 tis. Kč pokryto příspěvkem MŠMT, v částce 212 tis. Kč bylo zafinancováno ze stipendijního fondu.

Na podporu studia v zahraničí byla poskytnuta stipendia v celkové výši 1 227 tis. Kč. Jednalo se o mobilitu studentů, stáže na Mayo Clinic v USA a dále o podporu studentů v rámci prázdninových studijních pobytů. Tato stipendia byla hrazena z příspěvku MŠMT.

Na podporu studia v České republice bylo vyplaceno za rok 2018 vládním stipendistům celkem 787 tis. Kč, v rámci projektu CEEPUS pak bylo vyplaceno na podporu studia v ČR 16 tis. Kč.

4. Vývoj a konečný stav fondů LF HK

4.1 Fondy

LF HK má zřízeno celkem sedm fondů, mezi které patří:

- rezervní fond,
- fond reprodukce investičního majetku,
- fond stipendijní,
- fond odměn,
- fond účelově určených prostředků,
- fond sociální,
- fond provozních prostředků.

Naplňování jednotlivých fondů finančními prostředky se provádí na základě pevně stanovených pravidel.

Vývoj a stav fondů je příznivý, stav fondů LF HK, jejich tvorba a čerpání je uvedeno v Tabulkách 11, 11.a, 11.b, 11.c, 11.d, 11.e, 11.f a 11.g .

Na základě projednání v kolegiu děkana a po schválení Akademickým senátem LF HK byl proveden příděl nerozděleného výsledku hospodaření z minulých let v maximální částce 3 606 tis. Kč do fondu provozních prostředků.

Zdrojem sociálního fondu je příděl na vrub nákladů LF HK, v roce 2018 byl proveden ve výši 2 % objemu nákladů LF HK zúčtovaných na mzdy, náhrady mzdy a odměny.

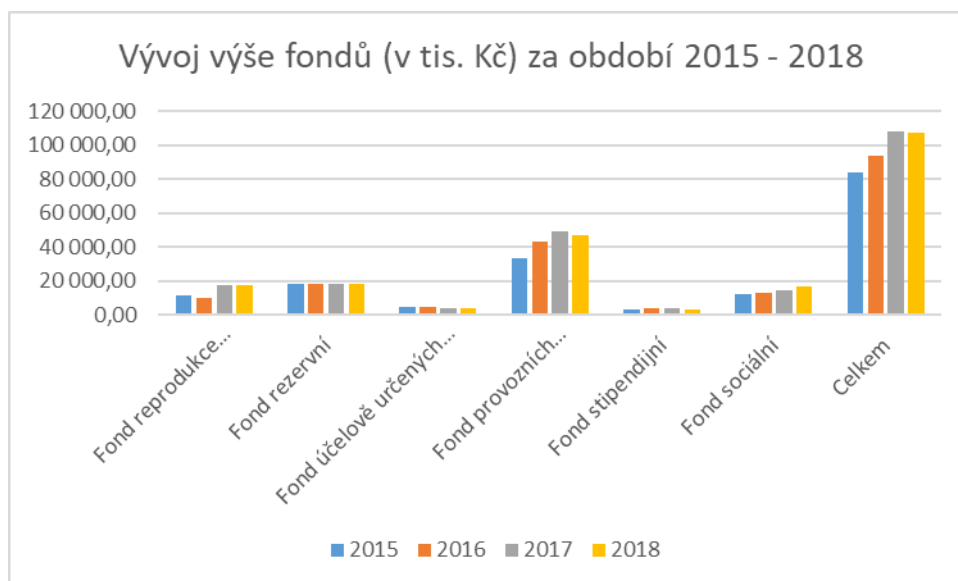
Dále byl tvořen fond reprodukce investičního majetku z odpisů majetku pořízeného z vlastních zdrojů.

Stipendijní fond byl v roce 2018 tvořen, stejně jako v předchozích letech, z poplatků studentů za nadstandardní dobu studia.

Objem fondů LF HK představoval k 31. 12. 2018 celkem 107 254 tisíc Kč, došlo ke snížení proti stavu na počátku roku o 721 tisíc Kč, což demonstruje Tabulka 11 – Fondy celkem v Tabulkové části výroční zprávy.

Níže uvedená tabulka a graf znázorňují vývoj výše fondů za období 2015 – 2018.

Přehled fondů	2015	2016	2017	2018
Fond reprodukce investičního majetku	11 261	10 124	17 360	17 885
Fond rezervní	18 552	18 552	18 552	18 552
Fond účelově určených prostředků	5 102	4 881	4 337	4 126
Fond provozních prostředků	33 383	43 149	49 266	47 216
Fond stipendijní	3 401	3 632	3 949	2 998
Fond sociální	12 085	13 237	14 511	16 477
Celkem	83 785	93 574	107 975	107 254



4.1.1 Rezervní fond

Jak vyplývá z Tabulky 11.a, do rezervního fondu nebyl v roce 2018 proveden žádný příděl, finanční situace LF HK si také nevyžadovala případné čerpání fondu. Zůstatek odpovídá potřebám LF HK k zajištění rezerv, které jsou nutné pro případné finanční zabezpečení podílu LF HK na evropských projektech, jejichž význam pro LF HK bude v následujících letech zcela rozhodující. Zůstatek fondu lze případně převést po schválení rektorátem Univerzity Karlovy do jiných fondů, z nichž by se hradily aktuální potřeby např. na investiční výdaje. Zůstatek disponibilních prostředků fondu představoval k 31. 12. 2018 celkem 18 552 tis. Kč.

4.1.2 Fond reprodukce investičního majetku

Změny, které nastaly u fondu reprodukce investičního majetku (FRM), sleduje Tabulka 11. b. V roce 2018 byl tvořen odpisy majetku pořízeného z vlastních zdrojů, a to ve výši 9 064 tisíc Kč.

Použití FRM v daném roce podléhá schválení vedení LF HK a Akademického senátu fakulty. Čerpání těchto prostředků ve výši 8 450 tis. Kč proběhlo v souladu s plánovaným čerpáním fondu na rok 2018.

V následující tabulce jsou uvedeny investiční výdaje dle jednotlivých položek.

S cílem zlepšit kvalitu výuky na pracovištích byl pořízen pro Kliniku otorinolaryngologie a chirurgie hlavy a krku hlasovací systém za 58 tis. Kč, pro Ústav fyziologie byl pořízen výrobek ledu za 57 tis. Kč, Ústav fyziologie byl vybaven invertovaným mikroskopem za 179 tis. Kč, Ústav biochemie a diagnostiky obdržel 6 kusů spektrofotometrů v celkové hodnotě 493 tis. Kč, Ústav hygieny a preventivního lékařství byl vybaven 1 kusem spektrofotometru za 82 tis. Kč. Pro Ústav lékařské biofyziky byla pořízena kamera a řídicí jednotka za 70 tis. Kč, Katedra chirurgie byla vybavena kamerovým systémem pro přenos záznamu z operačního sálu za 296 tis. Kč, Stomatologická klinika obdržela příslušenství k operačnímu mikroskopu za 105 tis. Kč. Pro pracoviště Radioizotopových laboratoří a vivária byla dokončena přestavba umývárny

klecí laboratorních zvířat za 171 tis. Kč. Dále byla dokončena přestavba prostor určených k vybudování nového pracoviště „Simulační centrum LF HK“ v celkové hodnotě 3 261 tis. Kč.

Z důvodu udržení zabezpečení sítě byly prodlouženy záruky a podpory na stávající firewally fakulty v hodnotě 381 tis. Kč. Zároveň byla dokoupena softwarová nadstavba Fortianalyzer umožňující lépe sledovat a vyhodnocovat provoz sítě v hodnotě 252 tis. Kč.

V souvislosti s běžícími projekty OP VVV byla z FRM financována spoluúčast fakulty ve výši 5 % na investičních projektech.

Akce hrazené z fondu reprodukce investičního majetku v roce 2018 (v tis. Kč)

Název investiční akce	Čerpání
Celofakultní rekonstrukce a modernizace	
Přestavba umývárny klecí RIL- stavební část	171
Rozšíření strukturované kabeláže	13
Simulační centrum - přestavba	3 261
Rekonstrukce prostoru pokladny	86
Zatměnění oken biologie	58
Celkem	3 589
Přístrojové vybavení	
Hlasovací systém Ministr ORL	58
Výrobník ledu - fyziologie	57
Invertovaný mikroskop - fyziologie	179
Spektrofotometry 6 ks - biochemie	493
Spektrofotometr 1 ks - hygiena	82
Kamera a řídicí jednotka - biofyzika	70
Kamerový systém na operační sály - neurochirurgie	296
Příslušenství k oper. mikroskopu - stomatologie	105
AV technika - ortopedie	250
Svahová sekačka - VaVC (Kampus)	382
Celkem	1 972
Výpočetní technika a informační technologie	
Fortianalyzér	252
Příspěvek do investičního fondu HK NET dle smlouvy	235
Podpora a záruky k firewallům	381
Notebook	48
Celkem	916
Ostatní	
Billboard - projekty OP VVV	89
Věcné břemeno Mephared I. (1/2 FaF)	2
Investiční výdaje spojené s výstavbou Mephared II.	274
Spoluúčast fakulty na investičních výdajích hrazených z projektů OP VVV ve výši 5 %:	
FANTOM	507
E - learning	556
Nábyteček	536
BBMRI	9
Celkem	1 973
Celkem	8 450

4.1.3 Stipendijní fond

V roce 2018 uhradili studenti LF HK dle § 58 zákona o vysokých školách poplatky za delší dobu studia v celkové výši 2 608 tis. Kč, což je hlavní zdroj tvorby stipendijního fondu. Tento fond byl použit v roce 2018 ve výši 3 559 tis. Kč k výplatě stipendií podle stipendijního řádu Univerzity Karlovy. Touto výši čerpání dodržela LF HK podmínku č. 18 Pravidel hospodaření Univerzity, kdy musí být na stipendia v kalendářním roce vyplaceno nejméně 80 % prostředků z uhrazených poplatků. Tvorbu a čerpání tohoto fondu zachycuje Tabulka 11. c a použití tohoto fondu je vyjádřeno také v Tabulce 9 Stipendia.

4.1.4 Fond odměn

V roce 2018, jak naznačuje Tabulka 11. d, fond odměn nebyl tvořen. Veškeré mzdové prostředky včetně odměn byly ve sledovaném roce vyplaceny ze zdrojů z příspěvku na vzdělávací činnost, z dotací nebo z vlastních zdrojů získaných především z poplatků za výuku zahraničních studentů v anglickém jazyce.

4.1.5 Fond účelově určených prostředků

Fond je tvořen především z účelově určených prostředků poskytnutých z veřejných zdrojů, a to v maximální výši 5 % z poskytnutých prostředků. Stav, tvorba, čerpání tohoto fondu zachycuje Tabulka 11. e.

Fond zahrnuje nespotřebované účelově určené prostředky na řešení projektů. Tyto budou použity v dalších letech ke stejnému účelu, ke kterému byly vytvořeny.

Tento fond tvoří i účelově určené dary. Prostředky z tohoto fondu lze použít pouze na účely, ke kterým byly poskytnuty, což je stanoveno v uzavřených smlouvách.

V roce 2018 získala LF HK finanční dary v celkové výši 1 517 tis. Kč, s použitím prostředků získaných v minulých letech byly využity dary v částce 1 113 tis. Kč, především na financování potřeb v souvislosti s hlavní činností LF HK (tj. na výuku a výzkum).

Česká stomatologická komora, Slavojova 22, 12800 Praha 2 - nákup odborných knih	financování vědy a vzdělání, výzkumu a vývoje	15 000,00 Kč
Schoeller Instruments, s.r.o., Vídeňská 1398/124, 14800, Praha 4 - podpora pořádání	financování vědy a vzdělání, výzkumu a vývoje	10 000,00 Kč
Nadační fond České hepatologické společnosti, Sokolská 581, 500 12 Hradec Králové -	financování vědy a vzdělání, výzkumu a vývoje	40 000,00 Kč
PE Systems s.r.o., Patevců 471/10, 149 00 Praha - Újezd - podpora pořádání konference -	financování vědy a vzdělání, výzkumu a vývoje	10 000,00 Kč
Alcon Pharmaceuticals (Czech Republic) s.r.o., Na Pankráci 1724/129, 140 00 Praha 4 - účast	financování vědy a vzdělání, výzkumu a vývoje	100 000,00 Kč
East Port Praha, s.r.o., Možného 1065/10, 161 00 Praha 6 - pořádání konference - 68.	financování vědy a vzdělání, výzkumu a vývoje	30 000,00 Kč
ROCHE s.r.o., Sokolovská 685/136f, 186 00 Praha 8 - účast zaměstnance na odborném	financování vědy a vzdělání, výzkumu a vývoje	44 800,00 Kč
Animalab s.r.o., Na Baterkách 57, 162 00 Praha - podpora pořádání konference - 68.	financování vědy a vzdělání, výzkumu a vývoje	25 000,00 Kč
HPST, s.r.o., Na Jetelce 69/2, Praha 9 - pořádání konference - 68. Farmakologických	financování vědy a vzdělání, výzkumu a vývoje	10 000,00 Kč
Oklahoma City Angioplasty Foundation, Miramar Beach, FL 32550 - zveřejnění a zdůraznění práce	financování vědy a vzdělání, výzkumu a vývoje	1 069 320,91 Kč
M.C.O.M. s.r.o., Velké náměstí 1/3, 500 03 Hradec Králové - pořádání koncertu na LF HK	podpora mládeže	3 000,00 Kč
ABY servis, s.r.o., Novodvorská 1062/12, Praha 4 - pořádání koncertu LF HK	podpora mládeže	4 000,00 Kč
AV MEDIA, a.s., Pražská 1335/63, Praha 15 - pořádání jarního koncertu LF HK	podpora mládeže	10 000,00 Kč
Bohumil Prokůpek, Selicharova 1419/1, 500 12 Hradec Králové - pořádání koncertu LF HK	podpora mládeže	2 000,00 Kč
HELAGO - CZ s.r.o., Kladská 1082, 500 03 Hradec Králové - pořádání koncertu LF HK	podpora mládeže	10 000,00 Kč
AutoCont CZ a.s., Hornopolní 3322/34, Moravská Ostrava a Přívoz - pořádání koncertu LF HK	podpora mládeže	7 000,00 Kč
KMK Automatic spol. s.r.o., M.Majerové 664, 500 11 Hradec Králové - pořádání koncertu LF HK	podpora mládeže	3 000,00 Kč
Colgate- Palmolive, Sokolovská 100/94, Praha 86 - finanční dar pro mateřské a základní školy	financování vědy a vzdělání, výzkumu a vývoje	100 000,00 Kč
Fakultní nemocnice Hradec Králové - nepotřebné zásoby pro výukové účely	financování vědy a vzdělání, výzkumu a vývoje	23 641,75 Kč
Celkem		1 516 762,66 Kč

4.1.6 Fond sociální

Sociální fond byl v roce 2018 podle §18 odst. 12 zák. č. 111/1998, o vysokých školách tvořen přidělem ve výši 2% z ročního objemu nákladů zúčtovaných na mzdy, náhrady mzdy a odměny za pracovní pohotovost, a to ve výši 4 221 tis. Kč.

Čerpání fondu bylo použito na příspěvek zaměstnancům na jejich penzijní pojištění ve výši 782 tis. Kč, na soukromé životní pojištění ve výši 37 tis. Kč a na úhradu úroků z úvěrů na bydlení dle pravidel stanovených opatřením děkana ve výši 86 tis. Kč.

Na příspěvek zaměstnavatele na stravování zaměstnanců bylo vyčerpáno 1 351 tis. Kč.

Jak vyplývá z níže uvedené tabulky, výdaje hrazené ze sociálního fondu za období 2016 – 2018 vykazují srovnatelnou výši.

		2016	2017	2018	celkem
Počáteční stav k 01. 01. 2016	12 085				
Tvorba SoF		3 253	3 458	4 221	10 932
SoF čerpání - penzijní pojištění		766	771	782	2 319
SoF čerpání - soukr. živ. pojištění		48	47	37	132
SoF čerpání - úroky z úvěru		95	99	85	279
Příspěvek na stravování		1 193	1 267	1 351	3 811
Konečný zůstatek k 31. 12.		13 237	14 512	16 477	16 476

Uvedené částky jsou v tis. Kč. SoF = sociální fond

4.1.7 Fond provozních prostředků

Fond provozních prostředků LF HK, stejně jako v předcházejících letech, patří mezi fondy LF HK s nejvyšším zůstatkem.

Do fondu provozních prostředků byl proveden přiděl z hospodářského výsledku minulých let ve výši 3 606 tis. Kč.

Z fondu byla hrazena finanční spoluúčast fakulty ve výši 5 % na neinvestičních nákladech u projektů OP VVV, neinvestiční výdaje vzniklé v souvislosti s přípravou realizace projektu Mephared II. ve výši 3 123 tis. Kč.

5. Stav a pohyb majetku, pohledávek a závazků

5.1 Stav a pohyb majetku, pohledávek a závazků

5.1.1 Dlouhodobý nehmotný majetek

Stav k 1. 1. 2018	9 075 tis. Kč
Přírůstek	637 tis. Kč
Úbytek	19 tis. Kč
Stav k 31. 12. 2018	9 693 tis. Kč

Skladba dlouhodobého nehmotného majetku (v tis. Kč):

Položka	Stav k 1.1. 2018	Přírůstek	Úbytek	Stav k 31. 12. 2018	Rozdíl 2018-2017
Software	7 247	633	0	7 880	633
Drobný DNM	1 031	0	19	1 012	-19
Ostatní DNM	797	4	0	801	4
Dlouhodobý nehmotný majetek	9 075	637	19	9 693	618

Z dlouhodobého nehmotného majetku (DNM) zaujímá rozhodující podíl software ve výši 7 880 tis. Kč. Přírůstek ostatního dlouhodobého nehmotného majetku byl způsoben vynaloženými finančními prostředky v souvislosti se zřízením pozemkové služebnosti inženýrské sítě č. UZSVM/H/19341/2017-Pa v celkové hodnotě 4 tis. Kč, z této částky byla jedna polovina přefakturována Farmaceutické fakultě v HK. LF HK jako uživatel internetové sítě EDUROAM zakoupila licence pro FortiAnalyzer k již zakoupenému software Firewall v hodnotě 252 tis. Kč, dále pořídila podporu a záruku k Firewallům v hodnotě 381 tis. Kč.

5.1.2 Dlouhodobý hmotný majetek

Stav k 1. 1. 2018	936 929 tis. Kč
Přírůstek	251 933 tis. Kč
Úbytek	127 814 tis. Kč
Stav k 31. 12. 2018	1 061 048 tis. Kč

Skladba dlouhodobého hmotného majetku (v tis. Kč):

Položka	Stav k 1. 1. 2018	Přírůstek	Úbytek	Stav k 31. 12. 2018	Rozdíl 2018-2017
Pozemky	15 168	7 873	0	23 041	7 873
Umělecká díla	747	0	0	747	0
Stavby	575 384	3 844	0	579 228	3 844
Stroje a přístroje	316 724	117 622	4 444	429 902	113 178
Drobný DHM	18 955	0	634	18 321	-634
Nedokončený DNM	0	4	4	0	0
Nedokončený DHM	9 951	122 590	122 732	9809	-142
Dlouhodobý hmotný majetek	936 929	251 933	127 814	1 061 048	124 119

Z dlouhodobého hmotného majetku (DHM) tvoří rozhodující část stavby, a to 579 228 tis. Kč, dále přístroje a zařízení 429 902 tis. Kč. Tato položka zaznamenala v roce 2018 nejvýznamnější nárůst, a to o 117 622 tis. Kč, kdy zdrojem financování byly z 97,41 % projekty OP VVV. Pro přehled je níže uveden objem investic dle projektů a celkový objem vynaložených finančních prostředků z projektů OP VVV:

BBMRI-CZ: Síť biobank	5 620 tis. Kč
Nábyteček	11 476 tis. Kč
FANTOM	24 913 tis. Kč
Core Facilities	61 444 tis. Kč
E – learning	11 127 tis. Kč
Celkem	114 580 tis. Kč

5.1.3 Krátkodobý finanční majetek

Stav k 1. 1. 2018	208 400 tis. Kč
Přírůstek	690 374 tis. Kč
Úbytek	603 283 tis. Kč
Stav k 31. 12. 2018	295 490 tis. Kč

Skladba krátkodobého finančního majetku (v tis. Kč):

Položka	Stav k 1. 1. 2018	Přírůstek	Úbytek	Stav k 31. 12. 2018	Rozdíl 2018-2017
Pokladna	8	6 363	6 349	22	-14
Ceniny	201	1 165	1 249	117	84
Bankovní účty	208 191	682 846	595 685	295 351	-87 160
Krátkodobý finanční majetek celkem	208 400	690 374	603 283	295 490	-87 090

Celková výše krátkodobého finančního majetku klesla o 87 090 tis. Kč, přičemž k největšímu poklesu došlo u bankovních účtů, a to o 87 160 tis. Kč.

5.1.4 Zásoby

Stav k 1. 1. 2018	1 308 tis. Kč
Přírůstek	tis. Kč
Úbytek	tis. Kč
Stav k 31. 12. 2018	1 151 tis. Kč

Skladba zásob (v tis. Kč):

Položka	Stav k 1. 1. 2018	Přírůstek	Úbytek	Stav k 31. 12. 2018	Rozdíl 2018-2017
Materiál na skladě - hlavní sklad	322	994	985	331	9
Materiál na skladě - drahé kovy	95	0	1	94	-1
Materiál na skladě - jedy	1	0	0	1	0
Materiál na skladě - dílny	23	0	0	23	0
Materiál na skladě - líh denaturovaný	2	0	0	2	0
Materiál na skladě - propag. předměty	264	166	154	276	12
Materiál na skladě - stavební materiál	17	10	5	22	5
Materiál na skladě - elektro materiál	0	33	33	0	0
Materiál na skladě - tonery OVT	538	693	876	355	-183
Materiál na skladě - logbooky pro SVL	46	0	0	46	0
Materiál na skladě celkem	1 308	1 896	2 054	1 150	-158

Celková výše materiálu na skladě k 31. 12. 2018 mírně klesla oproti roku 2017, nejvyšší zůstatek vykazuje sklad tonerů s výší skladových zásob 355 tis. Kč, zásoby hlavního skladu (kancelářské potřeby) dosáhly částky 331 tis. Kč a sklad propagačních předmětů 276 tis. Kč.

5.1.5 Pohledávky

Stav k 1. 1. 2018	17 840 tis. Kč
Stav k 31. 12. 2018	tis. Kč

Skladba pohledávek (v tis. Kč):

Položka	Stav k 1. 1. 2018	Stav k 31. 12. 2018	Rozdíl 2018-2017
Odběratelé	725	706	-19
Poskytnuté provozní zálohy	3 087	3 508	421
Ostatní pohledávky	80	21	-59
Pohledávky za zaměstnanci	21	17	-4
Jiné pohledávky	10 388	3 364	-7 024
Dohadné účty aktivní	3702	10 322	6 620
Opravná položka k pohledávkám	-163	-163	0
Pohledávky celkem	17 840	17 775	-65

Pohledávky dosáhly k 31. 12. 2018 částky 17 775 tis. Kč, proti stavu k 1. 1. 2018 došlo ke snížení o 65 tis. Kč.

Pohledávky za odběrateli k 31. 12. 2018 představovaly celkem 706 tis. Kč, proti počátku roku se tak snížily o 19 tisíc Kč. Největší pohledávkou byla faktura za služby lékařské knihovny pro Fakultní nemocnici Hradec Králové ve výši 706 tisíc Kč, která byla vystavena v prosinci 2018 se splatností v lednu 2019.

Mezi ostatními pohledávkami LF HK jsou i vyplacené zálohy na energie a další dodávky ve výši 3 508 tisíc Kč, což představovalo zvýšení o 421 tisíc Kč, z toho u zálohy na teplo a teplou vodu činily ke konci roku 2 960 tis. Kč, na plyn 180 tis. Kč a na vodu a odvod odpadních vod 300 tis. Kč.

V rámci jiných pohledávek jsou vykázány pohledávky vyplývající z výuky zahraničních studentů v anglickém jazyce, jde tedy o předpis časově rozlišeného školného. V porovnání s předchozím rokem došlo ke snížení 7 024 tis. Kč, a to i přes vyšší počet studentů a účtování zvýšeného školného u studentů, kteří nastoupili na LF HK v akademickém roce 2015/2016 a 2016/2017. Zůstatek školného tak představují částky, které se týkají především akademického roku 2018/2019.

K 31. 12. 2018 LF HK evidovala pohledávky za neuhrazené školné studenta A. I. ve výši 160 tis. Kč a pohledávku studenta F. T. ve výši 3 tis. Kč. Vzhledem k tomu, že obě tyto pohledávky splňují podmínku vyplývající ze zákona č. 513/1992 Sb. o rezervách pro zjištění základu daně z příjmu, tj. od konce sjednané doby splatnosti uplynulo více než 18 měsíců a zároveň se jedná o pohledávky se splatností od 1. 1. 2014, přistoupila LF HK k tvorbě opravných položek ve výši 100 % pohledávky, tj. 163 tis. Kč.

Níže uvedená tabulka vypovídá o stavu odběratelských pohledávek dle splatnosti.

ODBĚRATELSKÉ POHLEDÁVKY

stav k 31. 12. 2018

úhrn pohledávek k 31. 12. 2018:	706 tis. Kč
promlčené	0,00
nepromlčené	706 tis. Kč

členění pohledávek dle splatnosti:

před splatností	706 tis. Kč
po splatnosti 30 dní	0
po splatnosti 90 dní	0
po splatnosti 120 dní	0
po splatnosti 180 dní	0

5.1.6 Závazky

Stav k 1. 1. 2018	44 017 tis. Kč
Stav k 31. 12. 2018	tis. Kč

Skladba závazků (v tis. Kč)

Položka	Stav k 1. 1. 2018	Stav k 31. 12. 2018	Rozdíl 2018-2017
Dodavatelé	2 002	30 785	28 783
Přijaté zálohy	40	37	-3
Ostatní závazky	670	439	-231
Zaměstnanci	11 351	25 156	13 805
Ostatní závazky vůči zaměst.	125	76	-49
Závazky vůči institucím SZ a ZP	6 607	15 358	8 751
Ostatní přímé daně	2 280	6 605	4 325
Závazky ve vztahu ke SR	17 227	68 505	51 278
Jiné závazky	446	313	-133
Dohadné účty pasivní	3 268	1 869	-1 399
Závazky celkem	44 016	149 143	105 127

Celková výše závazků k 31. 12. 2018 byla ve výši 149 143 tis. Kč, proti roku 2017 došlo ke zvýšení o 105 127 tis. Kč.

Položka dodavatelů vykazuje zvýšení o 28 783 tis. Kč, k 31. 12. 2018 evidovala LF HK závazky vůči společnosti HELAGO-CZ, s.r.o. v celkové výši 7 173 tis. Kč za nákup simulačních modelů z projektu OP VVV - FANTOM se splatností dne 9. 1. 2019 a vůči společnosti S & T Plus s.r.o. v celkové výši 7 223 tis. Kč za nákup simulátorů z projektu OP VVV – FANTOM se splatností dne 18. 1. 2019. Ostatní faktury jsou spojeny s dodávkami materiálu a služeb v samém závěru roku se splatností taktéž v prosinci 2018 v lednu 2019.

Další závazky vyplývají především z pracovněprávních vztahů, jedná se o závazky vůči zaměstnancům z titulu mezd za prosinec 2018, k jejichž výplatě dojde v lednu 2019 a s tím souvisejí závazky vůči institucím sociálního zabezpečení, zdravotním pojišťovnám a finančním úřadům.

Ve vztahu ke SR činí výše závazků 68 505 tis. Kč, a to z důvodu poskytnutých záloh na projekty OP VVV, u kterých bylo započato s realizací, ale k 31. 12. 2018 nebyla řídicím orgánem schválena žádost o platbu, tudíž se záloha nestala výnosem LF HK.

DODAVATELSKÉ ZÁVAZKY

stav k 31. 12. 2018

úhrn závazků k 31. 12. 2018:	30 785 tis. Kč
promlčené	0,00
nepromlčené	30 785 tis. Kč

členění závazků dle splatnosti:

před splatností	29 368 tis. Kč
po splatnosti 1 - 30 dní	1 417 tis. Kč
po splatnosti 90 dní	0
po splatnosti 120 dní	0
po splatnosti 180 dní	0

5.2 Inventarizace majetku

Inventarizace majetku za rok 2018 byla provedena na základě Příkazu děkana č. 14/2018, pro řádné provedení inventur. K řízení a kontrole inventarizačních prací byla jmenována ústřední inventarizační komise. Na jednotlivých pracovištích byly určeny dílčí inventarizační komise, jejichž seznam je nedílnou součástí příkazu děkana. Byl stanoven plán inventarizací.

Rozhodné dny k provedení řádné inventarizace:

31. 10. 2018	dlouhodobý hmotný a nehmotný majetek drobný dlouhodobý hmotný a nehmotný majetek majetek vedený v operativní evidenci (na kartách) umělecká díla majetek zapůjčený materiálové zásoby (sklad MTZ, dílny) osobní ochranné pomůcky knihovní fondy propagační předměty
30. 6. 2018 a 31. 12. 2018	drahé kovy a předměty z nich
31. 12. 2018	frankotypová páska pořízené investice, poskytnuté zálohy na pořízení investic, dlouhodobý finanční majetek, oprávky k dlouhodobému majetku (účetová třída 0), materiál a zboží na cestě (účetová třída 1), finanční účty (účetová třída 2), zúčtovací vztahy (účetová třída 3 – pohledávky a závazky, přechodné účty aktiv a pasiv), účty třídy 9 (fondy, podrozvahové účty), prokázání stav majetku na základě fyzických inventur k 31. 10. 2016 úpravou o úbytky a přírůstky za měsíc listopad a prosinec 2016
K poslednímu dni čtvrtletí	pokladní hotovost a ceniny v pokladně

Hlavní inventarizační komise LF HK se sešla k projednání inventarizací majetku, které proběhly v roce 2017, před ukončením roční závěrky v lednu 2018.

Dne 25. 1. 2019 byl proveden zápis, bylo konstatováno, že nebyly zjištěny nesrovnalosti, proto nenastal důvod k mimořádnému účtování o inventarizačních rozdílech.

6. Závěr

6.1 Kontrolní činnost

Na LF HK je zaveden v souladu se Statutem vnitřní kontrolní systém, jehož součástí je finanční kontrola.

Systém finanční kontroly je nastaven v souladu se zákonem č. 320/2001 Sb., o finanční kontrole ve veřejné správě, ve znění pozdějších předpisů a jeho prováděcí vyhláškou č. 416/2004 Sb. Na LF HK je realizován dle směrnice EO_S_20.

Ve shodě s touto směrnicí jsou zajišťovány předběžné, průběžné a následné kontroly všech finančních operací na LF HK. Tato směrnice stanovuje pravidla provádění finanční kontroly odpovědnými vedoucími zaměstnanci a zaměstnanci k tomu pověřenými, a to ve funkci příkazců operací, správců rozpočtů a hlavního účetního.

Vedoucí zaměstnanci jsou odpovědní za vyhledávání rizik u operací na svěřeném úseku činnosti, jejich eliminaci a předkládání námětů na jejich odstraňování. Zodpovědnost příslušných vedoucích a ostatních zaměstnanců vyplývá z pracovněprávních vztahů delegovaných na příslušný stupeň řízení.

Dle zjištění z pověřovaných oblastí lze konstatovat, že klíčové požadavky na finanční kontrolu jsou dodržovány.

LF HK se důsledně zaměřuje na veřejný „Registr plátců DPH“, a to z důvodu minimalizace rizika ručení za daň odvedenou na neuveřejněný bankovní účet obchodního partnera u příslušného finančního úřadu.

Od 1. 7. 2016 vstoupil v účinnost Zákon č. 340/2015 Sb. o zvláštních podmínkách účinnosti některých smluv, uveřejňování těchto smluv a o registru smluv (zákon o registru smluv) ve kterém je nutné smlouvy od hodnoty 50 tis. bez DPH uveřejnit bez zbytečného odkladu, nejpozději však do 30 dnů od jejich uzavření. Ustanovení zákona o registru smluv nabylo účinnosti od 1. července 2017. Fakulta zveřejňuje smlouvy v uvedeném registru.

6.2 Činnost interního auditora

Interní audit představuje oddělené a funkčně nezávislé přezkoumávání a vyhodnocování přiměřenosti a účinnosti finanční kontroly včetně prověření správnosti vybraných operací. Na LF HK je zřízena funkce interního auditora, který je podřízen děkanovi fakulty. V průběhu roku 2018 však tato funkce nebyla obsazena, činnosti, které bylo nutné zabezpečit, zajišťovaly pověřené osoby.

Září 2018 – MOTUL

Byl proveden interní audit za období od 1. 7. 2017 – 30. 6. 2018. Na základě fyzické, účetní a dokladové kontroly, jejíž výsledky jsou popsány ve Zprávě o interním auditu, bylo potvrzeno, že v projektu v době udržitelnosti nejsou zaznamenána žádná závažná rizika. Projekt zcela plní účel, pro který byl zřízen.

Interní audit provedl porovnání skutečného stavu Projektu s požadavky poskytovatele podpory, které jsou na různé aspekty této činnosti kladeny: zákony, dalším závazné předpisy a vnitřní předpisy auditovaného subjektu.

Listopad 2018 – MEPHARED

Byl proveden interní audit projektu za období od 1. 10. 2017 – 30. 9. 2018. Na základě fyzické, účetní a dokladové kontroly, jejíž výsledky jsou popsány ve Zprávě o interním auditu, bylo zjištěno, že v době udržitelnosti projektu se nevyskytují nesrovnalosti, které by bylo nutné mimořádně řešit. Projekt zcela splnil účel, pro který byl zřízen.

Interní audit provedl porovnání skutečného stavu Projektu s požadavky poskytovatele podpory, které jsou na různé aspekty této činnosti kladeny: zákony, dalším závazné předpisy a vnitřní předpisy auditovaného subjektu.

Průběžně v roce 2018 – dodržování předpisů BOZP na pracovištích se zaměřením na pracovní lékařské prohlídky

Průběžně je prováděna kontrola zahrnující různá pracoviště a profese ve vazbě na směrnici o pracovních lékařských prohlídkách. Lékařské prohlídky byly zajišťovány dle platných předpisů a probíhají dle fakultní směrnice.

6.3 Vnější kontrolní činnost

V roce 2018 neproběhla žádná kontrola ze strany orgánů státní správy ČR (Česká správa sociálního zabezpečení, zdravotní pojišťovny).

Na základě platebních výměrů vyměřených Finančním úřadem pro hlavní město Prahu podle ustanovení § 44a odst. 4 písm. c) zákona č. 218/2000 Sb. o rozpočtových pravidlech a o změně některých souvisejících zákonů (rozpočtová pravidla), ve znění účinném do 19. 2. 2015 a podle §139 a §147 zákona č. 280/2009, daňový řád, ve znění pozdějších předpisů uhradila v roce 2018 LF HK níže uvedené platební výměry ve výši:

- č. 7345803/2018 ze dne 24. 09. 2018 ve výši 35 635 Kč,
- č. 7345847/2018 ze dne 25. 09. 2018 ve výši 201 928 Kč,

Jednalo se o odvod za porušení rozpočtové kázně u projektu “Výukové a výzkumné centrum Univerzity Karlovy v Hradci Králové”, reg.č. CZ.1.05/4.1.00/4.0152 v rámci Operačního programu Výzkum a vývoj pro inovace.

6.4 Strategické cíle

Výsledky hospodaření fakulty zrcadlí realizované cíle, které jsou uvedeny ve Strategickém záměru LF HK pro roky 2018 – 2020.

Lékařská fakulta je atraktivním místem pro studium ve všech akreditovaných studijních programech, jak pro domácí, tak pro zahraniční studenty. K tomu je potřeba aplikovat aktuální výukové metody, podporovat centrální instalaci e-learningových a databázových prostředků přístupných ze všech platforem, včetně mobilních. Současně se modernizuje zařízení pro výpočetní systémy, systémy zpracování a ukládání dat. Odborníci z LF HK jsou zapojeni do projektů, kterými bylo pořízeno nové vědeckovýzkumné vybavení na řadě pracovišť. Pořízení přístrojů a zařízení na vysoké technické úrovni jistě přinese do budoucna řadu kvalitních vědeckých výsledků.

Dalším ze strategických cílů je neustálá péče o navyšování finančního zajištění zaměstnanců, rozvíjet systém zaměstnaneckých benefitů a dalších forem péče o zaměstnance. Z toho plyne, že pro stabilizaci všech pracovníků na fakultě bude nutné pokračovat v systému zvyšování mezd, případně v rozšíření možností získávat zaměstnanecké výhody.

Spolu se zvyšováním příjmů zaměstnanců dbá fakulta na zvýšení stipendií vyplácených studentům. Oceňujeme vynikající studijní výsledky, výzkumnou, vývojovou a inovační činnost, mimořádné umělecké či sportovní výkony, zapojení do veřejného života apod.

V průběhu roku 2018 vyzvalo MŠMT Univerzitu Karlovu k součinnosti při zabezpečení usnesení vlády ČR k Dlouhodobému finančnímu opatření k navýšení kapacit lékařských fakult. Na základě mimořádné finanční podpory pro každou lékařskou fakultu jsou fakulty zavázány k tomu, aby od roku 2019 navýšily počet studentů přijatých ke studiu do prvního ročníku magisterského studijního programu Všeobecné lékařství vyučovaného v českém jazyce o 15 % proti dosavadnímu stavu, což v případě LF HK pro rok 2019 znamená zvýšení počtu studentů cca o jednu studijní skupinu.

K přípravě realizace záměru poskytlo MŠMT formou příspěvku z Fondu vzdělávací politiky mimořádný zdroj fakultám již v roce 2018. LF HK tak získala 13 167 tis. Kč, tyto prostředky byly použity zejména na stimulování zájmu vytvořit na fakultě podmínky k zajištění tohoto náročného úkolu. Pracovníkům, kteří mají za úkol zvládnout výuku zvýšeného počtu studentů, byly poskytnuty motivační odměny, a dále se pokryly první požadavky pracovišť na zvýšené materiální zabezpečení výuky.

V souvislosti s realizací opatření je třeba zkvalitňovat výuku, aktualizovat kurikulum, zvýšit efektivitu přijímacího řízení, uplatnit individuálnější přístup ke snížení neúspěšnosti v průběhu studia, k čemuž bude nutné uplatnit nové přístupy při řešení personální politiky a v kariérním postupu akademických pracovníků.

Na rok 2019 obdrží LF HK mimořádný příspěvek ve výši 46 018 tis. Kč. Děkan fakulty je zavázán k tomu, aby poskytnuté prostředky byly využity k naplnění stanovených úkolů.

Všechny aktivity zároveň směřují k tomu, aby se naplnil společný cíl lékařské a farmaceutické fakulty, což je dobudování Kampusu UK v Hradci Králové. Obě fakulty věnují

přípravě záměru velké úsilí. Zejména díky novému personálnímu obsazení projektového týmu MEPHARED 2 a intenzivního zapojení členů vedení obou fakult věříme, že se všechny nastavené záměry a cíle v brzké době přesunou do nově vybudovaného komplexu v blízkosti fakultní nemocnice.

Proto předpokládáme, že již v roce 2019 bude nutné začít čerpat zdroje z fondů fakulty. Jejich výše nám umožní financovat přípravnou fázi projektu a dále pokrývat výdaje, na které nebude možné využít dotace a příspěvky z EU či z národních zdrojů.

Zpracovala: Ing. Tlapáková Věra
Ing. Frydrychová Iva
Pohlová Ladislava

Tabulky

Rozvaha (balance) ⁽¹⁾				
Příloha č.1 k vyhlášce č. 504/2002 Sb. ve znění pozdějších předpisů				
Jednotlivé položky se vykazují v tis. Kč (§ 4, odst. 3)	účet / součet (2)	řádek (3)	stav k 1.1.	stav k 31.12.
AKTIVA			sl. 1	sl. 2
A. Dlouhodobý majetek celkem	ř.2+10+21+28	0001	576 898	671 469
I. Dlouhodobý nehmotný majetek celkem	ř.3 až 9	0002	9 076	9 693
1. Nehmotné výsledky výzkumu a vývoje	012	0003		
2. Software	013	0004	7 247	7 880
3. Ocenitelná práva	014	0005		
4. Drobný dlouhodobý nehmotný majetek	018	0006	1 032	1 012
5. Ostatní dlouhodobý nehmotný majetek	019	0007	797	801
6. Nedokončený dlouhodobý nehmotný majetek	041	0008		
7. Poskytnuté zálohy na dlouhodobý nehmotný majetek	051	0009		
II. Dlouhodobý hmotný majetek celkem	ř.11 až 20	0010	936 929	1 061 048
1. Pozemky	031	0011	15 168	23 041
2. Umělecká díla, předměty a sbírky	032	0012	747	747
3. Stavby	021	0013	575 384	579 228
4. Hmotné movité věci a jejich soubory	022	0014	316 724	429 902
5. Pěstitelské celky trvalých porostů	025	0015		
6. Dospělá zvířata a jejich skupiny	026	0016		
7. Drobný dlouhodobý hmotný majetek	028	0017	18 955	18 321
8. Ostatní dlouhodobý hmotný majetek	029	0018		
9. Nedokončený dlouhodobý hmotný majetek	042	0019	9 951	9 809
10. Poskytnuté zálohy na dlouhodobý hmotný majetek	052	0020		
III. Dlouhodobý finanční majetek celkem	ř.22 až 27	0021	0	0
1. Podíly - ovládaná nebo ovládající osoba	061	0022		
2. Podíly - podstatný vliv	062	0023		
3. Dluhové cenné papíry držené do splatnosti	063	0024		
4. Půjčky organizačním složkám	066	0025		
5. Ostatní dlouhodobé půjčky	067	0026		
6. Ostatní dlouhodobý finanční majetek	069	0027		
IV. Oprávky k dlouhodobému majetku celkem	ř.29 až 39	0028	-369 107	-399 272
1. Oprávky k nehmotným výsledkům výzkumu a vývoje	072	0029		
2. Oprávky k softwaru	073	0030	-6 971	-7 103
3. Oprávky k ocenitelným právům	074	0031		
4. Oprávky k drobnému dlouhodobému nehm. majetku	078	0032	-1 032	-1 012
5. Oprávky k ostatnímu dlouhodobému nehm. majetku	079	0033	-193	-313
6. Oprávky ke stavbám	081	0034	-101 977	-114 671
7. Oprávky k samost.movitým věcem a soub.movit.věcí	082	0035	-239 979	-257 851
8. Oprávky k pěstitelským celkům trvalých porostů	085	0036		
9. Oprávky k základnímu stádu a tažným zvířatům	086	0037		
10. Oprávky k drobnému dlouhodobému hmotnému majetku	088	0038	-18 955	-18 321
11. Oprávky k ostatnímu dlouhodobému hmotnému majetku	089	0039		

B. Krátkodobý majetek celkem	ř.41+51+71+79	0040	230 832	317 935
I. Zásoby celkem	ř.42 až 50	0041	1 308	1 151
1.Materiál na skladě	112	0042	1 308	1 151
2.Materiál na cestě	119	0043		
3.Nedokončená výroba	121	0044		
4.Polotovary vlastní výroby	122	0045		
5.Výrobky	123	0046		
6.Mladá a ostatní zvířata a jejich skupiny	124	0047		
7.Zboží na skladě a v prodejnách	132	0048		
8.Zboží na cestě	139	0049		
9.Poskytnuté zálohy na zásoby	z 314	0050		
II. Pohledávky celkem	ř.52 až70	0051	17 840	17 774
1.Odběratelé	311	0052	725	706
2.Směnky k inkasu	312	0053		
3.Pohledávky za eskontované cenné papíry	313	0054		
4.Poskytnuté provozní zálohy	z 314	0055	3 087	3 507
5.Ostatní pohledávky	315	0056	80	21
6.Pohledávky za zaměstnanci	335	0057	21	17
7.Pohledávky za institucemi sociálního zabezpečení a veřejného zdrav. pojištění	336	0058		
8.Daň z příjmů	341	0059		
9.Ostatní přímé daně	342	0060		
10.Daň z přidané hodnoty	343	0061		
11.Ostatní daně a poplatky	345	0062		
12.Nároky na dotace a ostatní zúčtování se st.ozpočtem	346	0063		
13.Nároky na dotace a ostatní zúčtování s rozpočtem orgánů územních samospr.	348	0064		
14.Pohledávky za společníky sdruženými ve společnosti	358	0065		
15.Pohledávky z pevných termínovaných operací a opcí	373	0066		
16.Pohledávky z vydaných dluhopisů	375	0067		
17.Jiné pohledávky	378	0068	10 388	3 364
18.Dohadné účty aktivní	388	0069	3 702	10 322
19.Opravná položka k pohledávkám	391	0070	-163	-163
III. Krátkodobý finanční majetek celkem	ř.72 až 78	0071	208 400	295 490
1.Peněžní prostředky v pokladně	211	0072	8	22
2.Ceniny	213	0073	201	117
3.Peněžní prostředky na účtech	22x	0074	208 191	295 351
4.Majetkové cenné papíry k obchodování	251	0075		
5.Dluhové cenné papíry k obchodování	253	0076		
6.Ostatní cenné papíry	256	0077		
7.Peníze na cestě	261	0078		
IV. Jiná aktiva celkem	ř.80 až 81	0079	3 284	3 520
1.Náklady příštích období	381	0080	3 160	3 642
2.Příjmy příštích období	385	0081	125	-122
Aktiva celkem	ř. 1+40	0082	807 730	989 404
W. Vnitřní zúčtování celkem	ř. 184	183	0	0
W.I. Vnitřní zúčtování - zůstatek syntetického účtu	395	184		
Celková aktiva	ř. 0082+183	199	807 730	989 404

PASIVA			sl. 3	sl. 4
A. Vlastní zdroje celkem	ř.84+88	0083	689 989	764 234
I. Jména celkem	ř.85 až 87	0084	686 563	764 387
1.Vlastní jmění	901	0085	578 588	657 133
2.Fondy	91x	0086	107 975	107 254
3.Oceňovací rozdíly z přecenění finančního majetku a závazků	921	0087		
II. Výsledek hospodaření celkem	ř.89 až 91	0088	3 426	-153
1.Účet výsledku hospodaření	963	0089		28
2.Výsledek hospodaření ve schvalovacím řízení	931	0090	3 606	
3.Nerozdělený zisk, neuhrazená ztráta minulých let	932	0091		
4.Snížení ztráty minulých let (vnitřní předpis)	93	0231	-181	-181
B. Cizí zdroje celkem	ř.93+95+103+127	0092	116 790	223 934
I. Rezervy celkem	ř.94	0093	0	0
1.Rezervy	941	0094		
II. Dlouhodobé závazky celkem	ř.96 až 102	0095	0	0
1.Dlouhodobé úvěry	951	0096		
2.Vydané dluhopisy	953	0097		
3.Závazky z pronájmu	954	0098		
4.Přijaté dlouhodobé zálohy	955	0099		
5.Dlouhodobé směnky k úhradě	958	0100		
6.Dohadné účty pasivní	z389	0101		
7.Ostatní dlouhodobé závazky	959	0102		
III. Krátkodobé závazky celkem	ř.104 až 126	0103	44 017	149 143
1.Dodavatelé	321	0104	2 002	30 784
2.Směnky k úhradě	322	0105		
3.Přijaté zálohy	324	0106	39	37
4.Ostatní závazky	325	0107	671	439
5.Zaměstnanci	331	0108	11 351	25 156
6.Ostatní závazky vůči zaměstnancům	333	0109	125	76
7.Závazky k institucím sociálního zabezpečení a veřejného zdravotního pojištění	336	0110	6 607	15 358
8.Daň z příjmu	341	0111		
9.Ostatní přímé daně	342	0112	2 280	6 605
10.Daň z přidané hodnoty	343	0113		
11.Ostatní daně a poplatky	345	0114		
12.Závazky ze vztahu ke státnímu rozpočtu	346	0115	17 227	68 504
13.Závazky ze vztahu k rozpočtu orgánů územních samosprávných celků	348	0116		
14.Závazky z upsaných nesplacených cenných papírů a podílů	367	0117		
15.Závazky ke společníkům sdruženým ve společnosti	368	0118		
16.Závazky z pevných termínovaných operací a opcí	373	0119		
17.Jiné závazky	379	0120	446	313
18.Krátkodobé úvěry	231	0121		
19.Eskontní úvěry	232	0122		
20.Vydané krátkodobé dluhopisy	241	0123		
21.Vlastní dluhopisy	255	0124		
22.Dohadné účty pasivní	z389	0125	3 268	1 869
23.Ostatní krátkodobé finanční výpomoci	249	0126		
IV. Jiná pasiva celkem	ř.128 až 129	0127	72 773	74 791
1.Výdaje příštích období	383	0128	1	89
2.Výnosy příštích období	384	0129	72 772	74 701
Pasiva celkem	ř.83+92	0130	806 779	988 168
Z. Vnitřní zúčtování celkem	ř. 0233	0232	952	1 236
Z.I. Vnitřní zúčtování - zůstatek syntetického účtu	395	0233	952	1 236
Celková pasiva	ř. 130+0232	0299	807 730	989 404

Výkaz zisku a ztráty (1)

Příloha č.2 k vyhlášce č. 504/2002 Sb. ve znění pozdějších předpisů

Jednotlivé položky se vykazují v tis. Kč (§4, odst.3)	účet / součet (2)	řádek (3)	hlavní činnost	doplňková (hospodářská) činnost
			sl. 1	sl.2
A. Náklady				
I. Spotřebované nákupy a nakupované služby	ř.2 až 7	0001	69 351	212
1.Spotřeba materiálu, energie a ostatních neskladovaných dodávek	501,502,503	0002	42 413	152
2.Prodané zboží	504	0003	0	45
3.Opravy a udržování	511	0004	4 551	11
4.Náklady na cestovné	512	0005	4 053	0
5.Náklady na reprezentaci	513	0006	892	0
6.Ostatní služby	518	0007	17 442	3
II.Změny stavu zásob vlastní činnosti a aktivace	ř.9 až 11	0008	-110	0
7.Změna stavu zásob vlastní činnosti	561 až 564	0009	0	0
8.Aktivace materiálu, zboží a vnitroorganizačních služeb	571,572	0010	0	0
9.Aktivace dlouhodobého majetku	573,574	0011	-110	0
III.Osobní náklady	ř.13 až 17	0012	296 704	370
10.Mzdové náklady	521	0013	220 510	276
11.Zákonné sociální pojištění	524	0014	72 508	94
12.Ostatní sociální pojištění	525	0015	0	0
13.Zákonné sociální náklady	527	0016	1 430	0
14.Ostatní sociální náklady	528	0017	2 256	0
IV.Daně a poplatky	ř.19	0018	60	0
15.Daně a poplatky	531,532,538	0019	60	0
V.Ostatní náklady	ř.21 až 27	0020	39 161	72
16.Smluvní pokuty, úroky z prodlení, ostatní pokuty a penále	541,542	0021	195	0
17.Odpis nedobytné pohledávky	543	0022	0	0
18.Nákladové úroky	544	0023	0	0
19.Kurzové ztráty	545	0024	484	0
20.Dary	546	0025	0	0
21.Manka a škody	548	0026	0	0
22.Jiné ostatní náklady	549	0027	38 482	72
VI.Odpisy, prodaný majetek, tvorba a použití rezerv a opravných položek	ř.29 až 33	0028	35 660	0
23.Odpisy dlouhodobého majetku	551	0029	35 660	0
24.Prodaný dlouhodobý majetek	552	0030	0	0
25.Prodané cenné papíry a podíly	553	0031	0	0
26.Prodaný materiál	554	0032	0	0
27.Tvorba a použití rezerv a opravných položek	556,558,559	0033	0	0
VII.Poskytnuté příspěvky	ř.35	0034	0	0
28.Poskytnuté čl.příspěvky a příspěvky zúčtované mezi org.složkami	581,582	0035	0	0
VIII.Daň z příjmů celkem	ř.37	0036	207	0
29.Daň z příjmů	591,595	0037	207	0
Náklady celkem	ř.1+8+12+18+20 +28+34+36	0038	441 034	653
IX.Vnitroorganizační náklady celkem	ř.140	139	7 134	0
Vnitroorganizační náklady	799	140	7 134	0
Náklady celkem včetně vnitroorganizačních nákladů	ř. 38+139	141	448 168	653

B. Výnosy				
I.Provozní dotace	ř.40	0039	261 307	0
1.Provozní dotace	691	0040	261 307	0
II.Přijaté příspěvky	ř.42 až 44	0041	0	0
2.Přijaté příspěvky zúčtované mezi organizačními složkami	681	0042	0	0
3.Přijaté příspěvky (dary)	682	0043	0	0
4.Přijaté členské příspěvky	684	0044	0	0
III.Tržby za vlastní výkony a za zboží	601,602,604	0045	132 464	734
IV.Ostatní výnosy	ř.47 až 52	0046	47 215	0
5.Smluvní pokuty, úroky z prodlení, ostatní pokuty a penále	641,642	0047	4	0
6.Platby za odepsané pohledávky	643	0048	0	0
7.Výnosové úroky	644	0049	120	0
8.Kurzové zisky	645	0050	506	0
9.Zúčtování fondů	648	0051	13 614	0
10.Jiné ostatní výnosy	649	0052	32 970	0
V.Tržby z prodeje majetku	ř.54 až 58	0053	6	0
11.Tržby z prodeje dlouh. nehmotného a hmotného majetku	652	0054	0	0
12.Tržby z prodeje cenných papírů a podílů	653	0055	0	0
13.Tržby z prodeje materiálů	654	0056	6	0
14.Výnosy z krátkodobého finančního majetku	655	0057	0	0
15.Výnosy z dlouhodobého finančního majetku	657	0058	0	0
Výnosy celkem	ř.39+41+45+46+53	0059	440 991	734
VI.Vnitroorganizační výnosy celkem	ř.162+163	161	7 124	0
Vnitroorganizační výnosy - fakturace	899	162	4 894	0
Vnitroorganizační výnosy - spoluřešitelé	692	163	2 230	0
Výnosy celkem včetně vnitroorganizačních výnosů	ř.59+161	164	448 115	734
C. Výsledek hospodaření před zdaněním	ř.59-38+36	0060	165	81
D. Výsledek hospodaření po zdanění	ř.59-38	0061	-43	81
E. Výsledek hospodaření vnitro	ř.161-139	165	-10	0
			hlavní + doplňková (hospodářská)	
Výsledek hospodaření před zdaněním bez vnitropodniku	ř.60/1+60/2	0062	245	
Výsledek hospodaření po zdanění bez vnitropodniku	ř.61/1+61/2	0063	38	
Výsledek hospodaření vnitro	ř.165/1+2	166	-10	
Výsledek hospodaření po zdanění s vnitropodnikem	0063+166	167	28	

Tabulka 3 Hospodářský výsledek (po zdanění a vč. vnitropodniku)			
			(tis. Kč)
Součást VVŠ	HV z hlavní činnosti	HV z doplňkové činnosti	HV celkem
Výsledek hospodaření (po zdanění a vč. vnitropodniku)	-53	81	28

Tabulka 5 Veřejné zdroje financování VVŠ: prostředky poskytnuté a prostředky použité (1)

tis. Kč

Název údaje	č.ř.	I. Běžné prostředky		II. Kapitálové prostředky		III. Celkem	
		poskytnuto (2)	použito	poskytnuto	použito	poskytnuto	použito
		1	2	3	4	5	6
Prostředky z veřejných zdrojů (dotace a příspěvky) národní i zahraniční (ř.2+ř.27)	1	270 413	251 996	132 142	67 007	402 555	319 003
v tom: 1. prostředky plynoucí přes (z) veřejné rozpočty ČR (ř.3+ř.13+ř.20)	2	270 413	251 996	132 142	67 007	402 555	319 003
v tom: získané přes kapitolu MŠMT (ř.4+ř.7)	3	240 807	222 651	132 142	67 007	372 949	289 658
v tom: dotace na programy strukturálních fondů (ř.5+ř.6)	4	28 943	10 787	130 358	65 223	159 301	76 010
v tom: dotace spojené se vzdělávací činností	5	0	0	0	0	0	0
dotace na VaV	6	28 943	10 787	130 358	65 223	159 301	76 010
dotace ostatní (ř.8+ř.12)	7	211 864	211 864	1 784	1 784	213 648	213 648
v tom: dotace spojené se vzdělávací činností (ř.9+ř.10+ř.11)	8	172 787	172 787	1 784	1 784	174 571	174 571
příspěvek	9	171 877	171 877	1 000	1 000	172 877	172 877
dotace spojené s programy reprodukce majetku	10	0	0	784	784	784	784
ostatní dotace	11	911	911	0	0	911	911
dotace na VaV	12	39 077	39 077	0	0	39 077	39 077
získané přes ostatní kapitoly státního rozpočtu (ř.14+ř.17)	13	29 606	29 345	0	0	29 606	29 345
v tom: dotace na operační programy EU (ř.15+ř.16)	14	0	0	0	0	0	0
v tom: dotace spojené se vzdělávací činností	15	0	0	0	0	0	0
dotace na VaV	16	0	0	0	0	0	0
dotace ostatní (ř.18+ř.19)	17	29 606	29 345	0	0	29 606	29 345
v tom: dotace spojené se vzdělávací činností	18	6 609	6 580	0	0	6 609	6 580
dotace na VaV	19	22 997	22 765	0	0	22 997	22 765
získané přes územní rozpočty (ř.21+ř.24)	20	0	0	0	0	0	0
v tom: dotace na operační programy EU (ř.22+ř.23)	21	0	0	0	0	0	0
v tom: dotace spojené se vzdělávací činností	22	0	0	0	0	0	0
dotace na VaV	23	0	0	0	0	0	0
dotace ostatní (ř.25+ř.26)	24	0	0	0	0	0	0
v tom: dotace spojené se vzdělávací činností	25	0	0	0	0	0	0
dotace na VaV	26	0	0	0	0	0	0
v tom: 2. veřejné prostředky ze zahraničí (získané přímo VVŠ) (ř.28+ř.29)	27	0	0	0	0	0	0
dotace spojené se vzdělávací činností	28	0	0	0	0	0	0
dotace na VaV	29	0	0	0	0	0	0
SOUHRN 1 (4) (ř.31+ř.36)	30	270 413	251 996	132 142	67 007	402 555	319 003
v tom: dotace spojené se vzdělávací činností (ř.32+ř.33+ř.34+ř.35)	31	179 396	179 367	1 784	1 784	181 180	181 151
v tom: získané přes kapitolu MŠMT (ř.5+ř.8)	32	172 787	172 787	1 784	1 784	174 571	174 571
získané přes ostatní kapitoly státního rozpočtu (ř.15+ř.18)	33	6 609	6 580	0	0	6 609	6 580
získané přes územní rozpočty (ř.22+ř.25)	34	0	0	0	0	0	0
veřejné prostředky ze zahraničí (získané přímo VVŠ) (ř.28)	35	0	0	0	0	0	0
dotace na VaV (ř.37+ř.38+ř.39+ř.40)	36	91 017	72 629	130 358	65 223	221 375	137 852
v tom: získané přes kapitolu MŠMT (ř.6+ř.12)	37	68 020	49 864	130 358	65 223	198 378	115 087
získané přes ostatní kapitoly státního rozpočtu (ř.16+ř.19)	38	22 997	22 765	0	0	22 997	22 765
získané přes územní rozpočty (ř.23+ř.26)	39	0	0	0	0	0	0
veřejné prostředky ze zahraničí (získané přímo VVŠ) (ř.29)	40	0	0	0	0	0	0
SOUHRN 2 (ř.42+ř.46)	41	270 413	251 996	132 142	67 007	402 555	319 003
v tom: dotace spojené se vzdělávací činností (ř.43+ř.44+ř.45)	42	179 396	179 367	1 784	1 784	181 180	181 151
v tom: dotace na programy strukturálních fondů (ř.5+ř.15+ř.22)	43	0	0	0	0	0	0
dotace ostatní (ř.8+ř.18+ř.25)	44	179 396	179 367	1 784	1 784	181 180	181 151
veřejné prostředky ze zahraničí (získané přímo VVŠ) (ř.28)	45	0	0	0	0	0	0
dotace na VaV (ř.47+ř.48+ř.49)	46	91 017	72 629	130 358	65 223	221 375	137 852
v tom: dotace na programy strukturálních fondů (ř.6+ř.16+ř.23)	47	28 943	10 787	130 358	65 223	159 301	76 010
dotace ostatní (ř.12+ř.19+ř.26)	48	62 074	61 842	0	0	62 074	61 842
veřejné prostředky ze zahraničí (získané přímo VVŠ) (ř.29)	49	0	0	0	0	0	0

Tabulka 5.a Financování vzdělávací a vědecké, výzkumné, vývojové a inovační, umělecké a další tvůrčí činnosti
(bez prostředků poskytnutých na programové financování, na operační programy a VaV)

č.ř. v tab. č.5	č.ř. Druh podpory (dotační položky a ukazatele) (1)	Prostředky z veřejných zdrojů běžné			Prostředky z veřejných zdrojů kapitálové			Prostředky z veřejných zdrojů celkem			Převody do fondů (4)			Vratka nevyčerpaných prostředků	Ostatní použité nevěřej. zdroje (5)	Použité zdroje celkem I=f+h+k	
		poskytnuté (2)			poskytnuté			poskytnuté			FRIM						FÚP
		a	b	c	d	e+a+c	f+b+d	g	h	i	FRIM	FPP	FÚP				
1	MŠMT	172 787	172 787	1 000	1 000	173 787	173 787	0	0	0	0	0	0	0	173 787		
2	Příspěvek	171 877	171 877	1 000	1 000	172 877	172 877	0	0	0	0	0	0	0	172 877		
3	AvK - Studijní programy a s nimi spojená tvůrčí činnost	150 026	150 026	1 000	1 000	151 026	151 026	0	0	0	0	0	0	0	151 026		
4	Stipendia pro studenty doktorských studijních programů	5 501	5 501			5 501	5 501	0	0	0	0	0	0	0	5 501		
5	Zahraníční student a mezinárodní spolupráce	652	652			652	652	0	0	0	0	0	0	0	652		
6	Fond vzdělávací politiky	13 267	13 267			13 267	13 267	0	0	0	0	0	0	0	13 267		
7	I - Institucionální plány	2 430	2 430			2 430	2 430	0	0	0	0	0	0	0	2 430		
8	S - Sociální stipendia	0	0			0	0	0	0	0	0	0	0	0	0		
9	U - Ubytovací stipendia	0	0			0	0	0	0	0	0	0	0	0	0		
10	Dotace	911	911	0	0	911	911	0	0	0	0	0	0	0	911		
11	D - Zahraníční studenti a mezinárodní spolupráce	911	911			911	911	0	0	0	0	0	0	0	911		
12	I - Rozvojové programy - centralizované rozvojové projekty	0	0			0	0	0	0	0	0	0	0	0	0		
13	J - Dotace na ubytování a stravování	0	0			0	0	0	0	0	0	0	0	0	0		
14	Ostatní; ostatní odbory MŠMT	0	0			0	0	0	0	0	0	0	0	0	0		
15	Dům zahraniční spolupráce	6 609	6 580			6 609	6 580	0	0	0	0	0	0	0	6 580		
16	Ostatní kapitoly státního rozpočtu	6 609	6 580			6 609	6 580	0	0	0	0	0	0	0	6 580		
17	Ministerstvo zdravotnictví	6 609	6 580			6 609	6 580	0	0	0	0	0	0	0	6 580		
18	Ministerstvo kultury	0	0			0	0	0	0	0	0	0	0	0	0		
19	Ministerstvo zemědělství	0	0			0	0	0	0	0	0	0	0	0	0		
20	Ministerstvo práce a sociálních věcí	0	0			0	0	0	0	0	0	0	0	0	0		
21	Ministerstvo zahraničních věcí	0	0			0	0	0	0	0	0	0	0	0	0		
22	Ministerstvo pro místní rozvoj	0	0			0	0	0	0	0	0	0	0	0	0		
23	Uzemní rozpočty	0	0			0	0	0	0	0	0	0	0	0	0		
24	Obce a městské části	0	0			0	0	0	0	0	0	0	0	0	0		
25	Kraje a MHMP	0	0			0	0	0	0	0	0	0	0	0	0		
26	Prostředky ze zahraničí (získané přímo VVŠ)	0	0			0	0	0	0	0	0	0	0	0	0		
27	Evropská unie mimo evropské fondy	0	0			0	0	0	0	0	0	0	0	0	0		
28	Evropská komise	0	0			0	0	0	0	0	0	0	0	0	0		
29	Ostatní prostředky	0	0			0	0	0	0	0	0	0	0	0	0		
30	Zahraníční ostatní mimo EU	0	0			0	0	0	0	0	0	0	0	0	0		
31	Zahraníční VŠ, nadace a jiné spolupráce mimo EU	0	0			0	0	0	0	0	0	0	0	0	0		
32	C e l k e m	179 396	179 367	1 000	1 000	180 396	180 367	0	0	0	0	0	29	0	180 367		

Tabulka 5.b Financování výzkumu a vývoje

č.ř. v tab. č.5		Druh podpory/název programu (1)	Prostředky z veřejných zdrojů (bez prostředků poskytnutých na operační programy EU)										Ostatní použité neveřejné zdroje (7)		Použité zdroje celkem
č.ř.			Prostředky z veřejných zdrojů běžné			Prostředky z veřejných zdrojů kapitálové			Prostředky z veřejných zdrojů celkem				z toho na základě fin. vypořádání (8)		
a	b		c	d	e	f	g	h	i	j	k	l		m	
1	12	MSMT	39 077	39 077	0	0	39 077	39 077	0	0	184	0	0	0	39 077
2		Institucionální podpora (IP)	32 923	32 923	0	0	32 923	32 923	0	0	184	0	0	0	32 923
3		IP na dlouh. koncepční rozvoj výzk. organizací	32 923	32 923	0	0	32 923	32 923	0	0	184	0	0	0	32 923
4		IP na mezinárodní spolupráci ČR ve VaV	0	0	0	0	0	0	0	0	0	0	0	0	0
5		v tom: Rámcové programy	0	0	0	0	0	0	0	0	0	0	0	0	0
6		Mobilita výzkumných pracovníků	0	0	0	0	0	0	0	0	0	0	0	0	0
7		Vesměšská skupina - Japonsko - rozvoj spolupráce	0	0	0	0	0	0	0	0	0	0	0	0	0
8		Česko - Izrael 2016-18	0	0	0	0	0	0	0	0	0	0	0	0	0
9		Účelová podpora	6 154	6 154	0	0	6 154	6 154	0	0	0	0	0	0	6 154
10		v tom: Programové projekty národní	1 589	1 589	0	0	1 589	1 589	0	0	0	0	0	0	1 589
11		Projekty mezinárodní spolupráce	1 078	1 078	0	0	1 078	1 078	0	0	0	0	0	0	1 078
12		Specifický výzkumný výzkum	3 487	3 487	0	0	3 487	3 487	0	0	0	0	0	0	3 487
13		Velké infrastruktury	0	0	0	0	0	0	0	0	0	0	0	0	0
14	19	Ostatní kapitoly státního rozpočtu	22 997	22 997	0	0	22 997	22 997	0	0	232	0	0	0	22 997
15		Ministerstva	0	0	0	0	0	0	0	0	0	0	0	0	0
16		Ministerstvo zdravotnictví	0	0	0	0	0	0	0	0	0	0	0	0	0
17		Ministerstvo kultury	0	0	0	0	0	0	0	0	0	0	0	0	0
18		Ministerstvo zemědělství	0	0	0	0	0	0	0	0	0	0	0	0	0
19		Ministerstvo vnitra	0	0	0	0	0	0	0	0	0	0	0	0	0
20		Grantové agentury	22 997	22 997	0	0	22 997	22 997	0	0	232	0	0	0	22 997
21		GAČR	7 923	7 923	0	0	7 923	7 923	0	0	32	0	0	0	7 923
22		TACR	0	0	0	0	0	0	0	0	0	0	0	0	0
23		AZV - MZ	15 074	15 074	0	0	15 074	15 074	0	0	199	0	0	0	15 074
24	26	Územní rozpočty	0	0	0	0	0	0	0	0	0	0	0	0	0
25		obce a městské části	0	0	0	0	0	0	0	0	0	0	0	0	0
26		Kraje a MHP	0	0	0	0	0	0	0	0	0	0	0	0	0
27	29	Prostředky ze zahraničí (získané přímo VVŠ)	0	0	0	0	0	0	0	0	0	0	0	0	0
28		Evropská unie mimo evropské fondy	0	0	0	0	0	0	0	0	0	0	0	0	0
29		Rámcové programy	0	0	0	0	0	0	0	0	0	0	0	0	0
30		Horizont 2020	0	0	0	0	0	0	0	0	0	0	0	0	0
31		Ostatní projekty EU mimo Evropské fondy	0	0	0	0	0	0	0	0	0	0	0	0	0
32		Zahraníční ostatní mimo EU	0	0	0	0	0	0	0	0	0	0	0	0	0
33		Zahraníční VŠ, nadace a jiná spolupráce mimo EU	0	0	0	0	0	0	0	0	0	0	0	0	0
34		C e l k e m	62 074	62 074	0	0	62 074	62 074	0	0	184	232	0	0	61 842

Tabulka 5.c Financování programů reprodukce majetku													(tis. Kč)	
č.ř. v tab.	č.ř. v tab. č.5	Identifikační číslo EDS	Název akce	Prostředky z veřejných zdrojů běžné (1)		Prostředky z veřejných zdrojů kapitálové (2)		Prostředky z veřejných zdrojů celkem		Vratka nevyčerpaných prostředků	Vlastní použitý (3)	Ostatní použité nevěřejné zdroje celkem (4)	Použité zdroje celkem	
				poskytnuté (a)	použité (b)	poskytnuté (c)	použité (d)	poskytnuté (e=a+c)	použité (f=b+d)					g=e-f
1	1	133D21E000042	Přístroje a zařízení AV technika			784	784	784	784	0			784	
2								0	0	0			0	
3													0	
4													0	
5													0	
6													0	
7													0	
8													0	
9													0	
10													0	
11													0	
12													0	
13													0	
14													0	
15													0	
16													0	
17													0	
18													0	
19													0	
20													0	
21													0	
22													0	
23													0	
24													0	
25	10	C e l k e m (5)		0	0	784	784	784	784	0	0	0	784	

Tabulka 5.d Financování programů strukturálních fondů

č.č. v tab.	č.č.	Operační program/prioritní osa/oblast podpory (1)	Vav (2)	Prostředky z veřejných zdrojů běžné			Prostředky z veřejných zdrojů kapitálové			Prostředky z veřejných zdrojů celkem			z toho zajištěno EU v % (5)	z toho z toho (6) zajištěno spolufin.	Nevýčerp. z poskyt. veř. pr. v roce (7)	Vratka nevyčerp. prostřed. (8)	Ost.použ. zdroje celk. (9)	Použitá zdroje celkem (9)	z "n" veřejné zdroje poskyt. ve sled. roce (9a)
				poskytnuté (a)	užitá (b)	poskytnuté (c)	užitá (d)	poskytnuté (e)	užitá (f)	poskytnuté (g)	užitá (h)	i							
1	5	MŠMT bez Vav		0	0	0	0	0	0	0	0	0	0	0	0	0	0	0	0
2	6	MŠMT Vav	Vav	28 943	10 787	130 358	65 223	159 301	76 010	0	83 291	0	0	0	0	0	0	0	0
3		OP VVV - Výzkum, vývoj a vzdělávání celkem	Vav	28 943	10 787	130 358	65 223	159 301	76 010	0	83 291	0	0	0	0	0	0	0	0
4		PO 1 - Posilování kapacit pro kvalitní výzkum	Vav	15 853	1 596	90 003	65 191	105 856	66 787	85	39 069	0	0	0	0	0	0	0	0
5		PO 1 - Posilování kapacit pro kvalitní výzkum																	
6		PO 2 - Rozvoj VŠ a lidských zdrojů pro Vav	Vav	13 090	9 191	40 355	32	53 445	9 223	85	44 222	0	0	0	0	0	0	0	0
7		PO 2 - Rozvoj VŠ a lidských zdrojů pro Vav																	
8		PO 3 - Rovný přístup ke kvalitnímu... vzdělávání																	
9	15	Ostatní kapitoly státního rozpočtu (ministerstva, agentury) bez Vav		0	0	0	0	0	0	0	0	0	0	0	0	0	0	0	0
10	16	Ostatní kapitoly státního rozpočtu (ministerstva, agentury) Vav	Vav	0	0	0	0	0	0	0	0	0	0	0	0	0	0	0	0
11		MPSV-OPZ PO 1 - Podpora zaměstnanosti a adaptability pracovní síly																	
12		MF-EHP-NF CZ06 PO 16 Zachování a revitalizace kulturního dědictví																	
13																			
14																			
15			Vav																
16	22	Územní rozpočty bez Vav		0	0	0	0	0	0	0	0	0	0	0	0	0	0	0	0
17	23	Územní rozpočty Vav	Vav	0	0	0	0	0	0	0	0	0	0	0	0	0	0	0	0
18		OP PRAHA - péči růstu ČR celkem	Vav	0	0	0	0	0	0	0	0	0	0	0	0	0	0	0	0
19		PO 1 - Posilování výzkumu, technologického rozvoje a inovací																	
20		PO 1 - Posilování výzkumu, technologického rozvoje a inovací																	
21		PO 2 - Udržitelná mobilita a energetické úspory																	
22		PO 3 - Podpora sociálního začleňování a boj proti chudobě																	
23		PO 4 - Vzdělávání a zaměstnanost a podpora zaměstnanosti																	
24		PO 5 - Technická pomoc																	
25		OP Zaměstnanost celkem		0	0	0	0	0	0	0	0	0	0	0	0	0	0	0	0
26		PO 1 - Podpora zaměstnanosti a adaptability pracovní síly																	
27		PO 2 - Sociální začleňování a boj s chudobou																	
28		PO 3 - Sociální inovace a mezinárodní spolupráce	Vav																
29		OP Životní prostředí celkem		0	0	0	0	0	0	0	0	0	0	0	0	0	0	0	0
30		PO 2 - Kvalita ovzduší																	
31		Celkem bez Vav		0	0	0	0	0	0	0	0	0	0	0	0	0	0	0	0
32		Celkem Vav	Vav	28 943	10 787	130 358	65 223	159 301	76 010	0	83 291	0	0	0	0	0	0	0	0

Tabulka 6 Přehled vybraných výnosů										
(v tis. Kč)										
č.ř.	Vybrané činnosti			Výnosy za rok (1)						
				Hlavní činnost		Doplňková činnost		Celkem		
A	Transfer znalostí (1)			69		0		69		
A.1	v tom	Příjmy z licenčních smluv (2)							0	
A.2		Příjmy ze smluvního výzkumu (3)			69				69	
A.3		Placené vzdělávací kurzy pro zaměstnance subjektů aplikační sféry (4)							0	
A.4		Konzultace a poradenství (5)							0	
B	Tržby za vlastní služby (6)			132 370		358		132 728		
C	Pronájem			25		319		344		
C.1	v tom	budovy, stavby, haly							0	
C.2		pozemky							0	
C.3		prostory (7)			25		319		344	
C.4		ostatní							0	
D	Tržby z prodeje majetku			0		0		0		
D.1	v tom	budovy, stavby, haly							0	
D.2		pozemky							0	
D.3		ostatní							0	
E	Dary							0		
F	Dědictví							0		

Tabulka 7 Příjmy z poplatků a úhrad za další činnosti poskytované veřejnou vysokou školou									
(tis. Kč)									
č.ř.	Položka	Výnosy (1)		z toho stipendijní fond - tvorba (1)	Počet studentů (2)	Průměrná částka na 1 studenta (3)			
		a	b			c	d		
1	Poplatky stanovené dle § 58 zákona 111/1998 Sb.	125 603	2 608		3 284	–			
2	poplatky za úkony spojené s přijímacím řízením (§ 58 odst. 1)	1 697	–	–	2 838	0,598			
3	poplatky za nadstandardní dobu studia (§58 odst. 3)	2 545	2 608	–	48	53,018			
5	poplatky za studium v cizím jazyce (§58 odst. 5)	121 361	–	–	398	304,927			
6	Úhrada za další činnosti poskytované vysokou školou (4) (5)	578	0		317	–			
7	úplata za poskytování programů ČŽV (§ 60) mimo U3V	478	–	–	215	2,223			
8	úplata za poskytování U3V	31	–	–	61	0,500			
9	úplata za vzdělávání v mezinárodně uznávaném kursu (§ 60a)	–	–	–	–	–			
10	poplatek za úkony spojené s rigorózní zkouškou (§ 46; 5)	–	–	–	–	–			
11	úplata za používání zařízení pro přípravu k rigor. zk. (§ 46; 5)	–	–	–	–	–			
12	vystavení opisu dokladu o studiu	1	–	–	4	0,300			
13	vystavení cizojazyčného dokladu o studiu	68	–	–	37	1,844			
15	poskytování nadstandardních služeb v souvislosti s využíváním počítačové sítě UK	–	–	–	–	–			
16	vystavení duplikátu pro přístup do počítačových sítí (např. vstupní počítačové heslo) a duplikátu prostředku pro vstup do objektu (např. čipová karta) tam, kde nelze využívat průkazu studenta	–	–	–	–	–			
17	vazba dokumentů	–	–	–	–	–			
18	úkony spojené s meziknihovní výpůjční službou (MVS) a mezinárodní meziknihovní výpůjční službou (MMVS)	–	–	–	–	–			
19	úkony za odeslání SMS zprávy z knihovního systému	–	–	–	–	–			
20	vystavení opisu dokladu vyhotoveného z archiválií	–	–	–	–	–			
21	prodej informačních brožur (povinnost jejich nákupu nelze od studentů vyžadovat)	–	–	–	–	–			
22	vybrané poradenské služby (např. diagnostika apod.) v poradnách a poradenských centrech	–	–	–	–	–			
23	Celkem (5)	126 181	2 608		3 601	–			

č.ř.	Ukazatel	Zdroj financování																				CELKEM	(v tis. Kč)		
		Kapitola 333 - MŠMT		VaV ostatních zdrojů (bez operačních progr.)				Operační programy EU				Fondy		Doplnkové činnosti		Ostatní zdroje		CELKEM							
		bez VaV		VaV		VaV z národních zdrojů(iz)		VaV z zahraničí		v gesci MŠMT		ostatní poskytovatelé		mzdy	OON	mzdy	OON	mzdy	OON	mzdy	OON			mzdy (7)	OON
		1	2	3	4	5	6	7	8	9	10	11	12	13	14	15	16	17	18	19	20				
1	akademičtí pracovníci	119 535,112		9 894,722		732,057				465,497					213,960		7 409,366		138 250,714		138 250,714	0,000	0,000		
2	vysoká škola vědeckí pracovníci	430,342		380,400		3 520,120				1 531,363					0,000		31,300		5 893,525		5 893,525	0,000	0,000		
3	škola ostatní	57 713,071	4 197,736	1 833,141	1 139,832	662,328	782,956		95,200	4 110,752	2 222,395				62,270		2 546,927	1 275,416	66 928,489	9 713,535	66 928,489	9 713,535	0,000		
4	KaM																				0,000	0,000	0,000		
5	VZaLS																					0,000	0,000	0,000	
6	CELKEM	177 678,525	4 197,736	12 108,263	1 139,832	4 914,505	782,956	0,000	95,200	6 107,612	2 222,395	0,000	0,000	0,000	276,230	0,000	9 987,593	1 275,416	211 072,728	9 713,535	211 072,728	9 713,535	0,000		

č.ř.	Ukazatel	kapitola 333 - MŠMT				ostatní zdroje rozpočtu VŠ				CELKEM			(v tis. Kč)
		Počet pracovníků (3)	Mzdy	Průměrná měsíční mzda	Počet pracovníků	Mzdy	Průměrná měsíční mzda	Počet pracovníků	Mzdy	Počet pracovníků	Mzdy	Průměrná měsíční mzda	
1		1	2	3=sl.2/12/sl.1	4	5	6	7	8	9=sl.8/12/sl.7			
1	profesoři	29,007	34 847,654	100,113	0,6	2 245,049		29,607	37 092,703	104,403			
2	docenti	37,756	34 816,433	76,845	0	1 659,573		37,756	36 476,006	80,508			
3	akademický pracovníci (4)	78,151	45 812,909	48,851	0	3 671,376		78,151	49 484,285	52,766			
4	asistenti	33,856	13 943,867	34,322	0	1 186,964		33,856	15 130,831	37,243			
5	Vysoká škola	0,000	0,000	0,000	0,1	57,618		0,100	57,618	48,015			
6	ped. prac. VVI	0,017	8,971	43,975	0	0,300		0,017	9,271	45,446			
7	CELKEM	179,787	129 429,834	59,992	0,700	8 820,880		180,487	138 250,714	63,832			
8	vědeckí pracovníci (5)	0,758	810,742	89,132	12,673	5 082,783		13,431	5 893,525	36,567			
9	ostatní (6)	162,980	59 546,212	30,447	14,548	7 382,277		177,528	66 928,489	31,417			
10	KaM			0,000				0,000	0,000	0,000			
11	VzaLS			-				0,000	0,000	-			
12	CELKEM	343,525	189 786,788	46,039	27,921	21 285,940		371,446	211 072,728	47,354			

Tabulka 9 Stipendia

č.ř.	Druh stipendia	Zdroje						CELKEM		Celkem vyplaceno		(v tis. Kč)
		Příspěvek / dotace MŠMT (včetně GAUK, SVV, PRVOUK, UNCE)	Stipendijní fond VS	Vlastní prostředky	Ostatní			CELKEM d=a+b+c	Studenti	Ostatní		
					Dary	Projekty ČR	Projekty EU				Projekty mimo EU	
a	b	c	d	e	f							
1	STIPENDIA přiznána a vyplacena	9 545	3 559	30	50	0	0	13 184	13 184	0	0	
2	za vynikající studijní výsledky dle § 91 odst. 2 písm. a)		3 231					3 231	3 231	3 231	-	
3	za vynikající vědecké, výzkumné, vývojové, umělecké nebo další tvůrčí výsledky přispívající k prohloubení znalostí dle § 91 odst. 2 písm. b)		10					10	10	10	-	
4	na výzkumnou, vývojovou a inovační činnost podle zvláštního právního předpisu, § 91 odst. 2 písm. c)	2 030	106					2 136	2 136	2 136	-	
5	v případě těžké sociální situace studenta dle § 91 odst. 2 písm. d)							0	0	0	-	
6	v případě těžké sociální situace studenta dle § 91 odst. 3)							0	0	0	-	
7	v případech zvláštního zřetele hodných dle § 91 odst. 2 písm. e)	1 227						1 227	1 227	1 227	-	
8	z toho - ubytovací stipendium							0	0	0	-	
9	na podporu studia v zahraničí dle § 91 odst. 4 písm. a)							0	0	0	-	
10	z toho - SOCRATES							0	0	0	-	
11	z toho - CEEPUS							0	0	0	-	
12	z toho - ERASMUS							0	0	0	-	
13	na podporu studia v ČR dle § 91 odst. 4 písm. b)	787						787	787	787	-	
14	z toho - AKTION							0	0	0	-	
15	z toho - CEEPUS	16						16	16	16	-	
16	Vládní stipendia DZS	771						771	771	771	-	
17	studentům doktorských studijních programů dle § 91 odst. 4 písm. c)	5 501	212					5 713	5 713	5 713	-	
18	Jiná stipendia			30	50			80	80	80	-	
	z toho (1) - Vládní stipendia							0	0	0	-	
	Ostatní (sport, repre)							0	0	0	-	
	Účelová stipendia jinde neuvedená			30	50			80	80	80	-	

Tabulka 11 Fondy celkem						(tis. Kč)
č.ř.	Název údaje	poč. stav. k 1.1.	tvorba		čerpání (+)	zůstatek k 31.12. e=a+b-d
			celkem (+)	z toho přídě l ze zisku		
		a	b	c	d	
1	Fondy celkem	107 975	21 199	3 606	21 919	107 254
2	v tom: Fond rezervní	18 552	0	0	0	18 552
3	Fond reprodukce investičního majetku	17 359	9 064	0	8 539	17 885
4	Stipendijní fond	3 949	2 608	-	3 559	2 998
5	Fond odměn	0	0	0	0	0
6	Fond účelově určených prostředků	4 337	1 516	-	1 727	4 126
6a	z toho: na jednotlivé projekty VaV či výzkumné záměry	1 336	0	-	135	1 201
6b	jiné podpory z veřejných prostředků	135	0	-	478	-343
7	Fond sociální	14 511	4 221	-	2 256	16 477
8	Fond provozních prostředků	49 266	3 789	3 606	5 839	47 216

Tabulka 11.a Rezervní fond

(tis. Kč)

Stav k 1.1.		18 552
Tvorba	ze zisku	
	z fondu reprodukce inv. majetku	
	z fondu odměn	
	z fondu provozních prostředků	
	Celkem	0
Čerpání	krytí ztrát minulých účetních období	
	do fondu reprodukce inv. majetku	
	do fondu odměn	
	do fondu provozních prostředků	
	ostatní užití (1)	
Celkem	0	
Stav k 31.12.		18 552

Tabulka 11.b Fond reprodukce investičního majetku		(tis. Kč)
Stav k 1.1.		17 359
Tvorba	z odpisů	8 034
	ze zisku	0
	příjmy z prodeje nehm. a hmot.dlouhod.majetku	0
	ze zůstatku příspěvku	1 000
	zůstat.cena nehm. a hmot.dlouhod. majetku	0
	ostatní příjmy celkem (1)	30
	Převod z fondů celkem	0
	v tom: z fondu odměn	
	z fondu provozních prostředků	
	z rezervního fondu	
Celkem	9 064	
Čerpání	Investiční celkem	8 539
	v tom: stavby	9
	stroje a zařízení	0
	nákupy nemovitostí	0
	ostatní inv. užití (1)	0
	Neinvestiční celkem (1)	
	Převod do fondů celkem	0
	v tom: do fondu odměn	
	do fondu provozních prostředků	
	do rezervního fondu	
Celkem	8 539	
Stav k 31.12.		17 885

Tabulka 11.c Stipendijní fond

		(tis. Kč)
Stav k 1.1.		3 949
Tvorba	poplatky za studium dle § 58 zákona 111/81998 Sb. (1)	2 608
	daňově uznatelné výdaje podle zák. 586/1992 Sb. o daních z příjmů	
	ostatní příjmy (2)	
	Celkem	2 608
Čerpání	Celkem	3 559
Stav k 31.12.		2 998

Tabulka 11.d Fond odměn		
		(tis. Kč)
Stav k 1.1.		0
Tvorba	ze zisku	
	z rezervního fondu	
	z fondu reprodukce inv. majetku	
	z fondu provozních prostředků	
	ostatní příjmy (1)	
	Celkem	0
Čerpání	osobní náklady	
	do rezervního fondu	
	do fondu reprodukce inv. majetku	
	do fondu provozních prostředků	
	ostatní užití (1)	
	Celkem	0
Stav k 31.12.		0

Tabulka 11.e Fond účelově určených prostředků

	Položka	Neinvestice	Investice	(tis. Kč) Celkem
Stav k 1.1.	účelově určené dary § 18 odst. 9 a) zák. č. 111/1998 Sb.	2 045		2 045
	účelově určené peněžní prostředky ze zahraničí § 18 odst. 9 b) zák. č. 111/1998 Sb.	819		819
	účelově určené prostředky na VaV kapitoly 333-MŠMT, § 18 odst.9 c) zák. č. 111/1998 Sb.	1 336		1 336
	účelově určené prostředky z jiné podpory z veř. prostředků, § 18 odst.9 c) zák. č. 111/1998 Sb.	135		135
	Celkem	4 337	0	4 337
Tvorba	účelově určené dary § 18 odst. 9 a) zák. č. 111/1998 Sb.	447		447
	účelově určené peněžní prostředky ze zahraničí § 18 odst. 9 b) zák. č. 111/1998 Sb.	1 069		1 069
	účelově určené prostředky na VaV kapitoly 333-MŠMT, § 18 odst.9 c) zák. č. 111/1998 Sb.			0
	účelově určené prostředky z jiné podpory z veř. prostředků, § 18 odst.9 c) zák. č. 111/1998 Sb.			0
	Celkem	1 516	0	1 516
Čerpání	účelově určené dary § 18 odst. 9 a) zák. č. 111/1998 Sb.	463		463
	účelově určené peněžní prostředky ze zahraničí § 18 odst. 9 b) zák. č. 111/1998 Sb.	650		650
	účelově určené prostředky na VaV kapitoly 333-MŠMT, § 18 odst.9 c) zák. č. 111/1998 Sb.	135		135
	účelově určené prostředky z jiné podpory z veř. prostředků, § 18 odst.9 c) zák. č. 111/1998 Sb.	478		478
	Celkem	1 727	0	1 727
Stav k 31.12.	účelově určené dary § 18 odst. 9 a) zák. č. 111/1998 Sb.	2 029	0	2 029
	účelově určené peněžní prostředky ze zahraničí § 18 odst. 9 b) zák. č. 111/1998 Sb.	1 239	0	1 239
	účelově určené prostředky na VaV kapitoly 333-MŠMT, § 18 odst.9 c) zák. č. 111/1998 Sb.	1 201	0	1 201
	účelově určené prostředky z jiné podpory z veř. prostředků, § 18 odst.9 c) zák. č. 111/1998 Sb.	-343	0	-343
	Celkem	4 126	0	4 126

Tabulka 11.f Fond sociální		
		(tis. Kč)
Stav k 1.1.		14 511
Tvorba	Příděl podle § 18 odst. 12 zák. č. 111/1998 Sb.	4 221
Čerpání	na penzijní připojištění zaměstnance	782
	na životní pojištění zaměstnance	37
	na úroky z úvěru čl. 2 OR 26/2009	86
	nevratná sociální výpomoc	0
	na úroky z úvěru čl. 2a OR 26/2009	0
	příspěvek na stravování čl. 2 OR 25/2009	1 351
	příspěvek na stravování čl. 3 OR 25/2009	0
	udržení nebo zlepšení zdravotního stavu zaměstnanců	0
	příspěvek na částečné krytí úplaty za předškolní vzdělávání v MŠ	0
	ostatní čerpání	0
	Celkem	2 256
Stav k 31.12.		16 477

Tabulka 11.g Fond provozních prostředků		
		(tis. Kč)
Stav k 1.1.		49 266
Tvorba	ze zůstatku příspěvku	183
	ze zisku	3 606
	z fondu reprodukce inv. majetku	0
	z fondu odměn	
	z rezervního fondu	
	ostatní příjmy (1)	
	Celkem	3 789
Čerpání	na provozní náklady dle vnitřního předpisu VŠ	5 839
	do fondu reprodukce inv. majetku	,
	do fondu odměn	0
	do rezervního fondu	0
	ostatní užití (1)	0
	Celkem	5 839
Stav k 31.12.		47 216